

## ME 22,5 UT/FE KMGY

Codice articolo: 2908838


La figura illustra versioni completamente montate della custodia per elettronica, nel colore verde



<http://eshop.phoenixcontact.it/phoenix/treeViewClick.do?UID=2908838>

Elemento base della custodia, completamente premontata con contatto funzionale di terra incorporato e piedino metallico di fissaggio.

### Dati commerciali

EAN	 4 017918 375270
VPE	10
Tariffa doganale	85369010
Peso lordo pezzi	33,46 g


### Note dei prodotti

Conforme alle direttive WEEE/RoHS  
dal: 01.04.2005



Verificare che i dati qui riportati siano ricavati dal catalogo online. Utilizzare tutte le informazioni e i dati della documentazione per l'utente alla pagina <http://www.download.phoenixcontact.it> Per il download da Internet, valgono le condizioni generali di utilizzo.

### Omologazioni



Omologazioni

cULus Recognized, UL Recognized

Omologazioni richieste:

Omologazioni Ex:

### Accessori

Articolo	Denominazione	Descrizione
<b>Generale</b>		
2906908	ME LP	Circuito stampato da equipaggiare con contatto per la guida di supporto (EN 60715)

### Montaggio

2853404	ME 45 UTM GN	Elemento intermedio per espansione modulare del volume della custodia nel passo. La larghezza dell'elemento intermedio aperto è di 22,5 mm.
2853404	ME 45 UTM GN	Elemento intermedio per espansione modulare del volume della custodia nel passo. La larghezza dell'elemento intermedio aperto è di 22,5 mm.
2853417	ME 45 UTMG GN	Elemento intermedio per espansione modulare del volume della custodia nel passo. La larghezza dell'elemento intermedio serrato è di 22,5 mm.
2908498	ME B-22,5 MKDSO KMGY	Tappo cieco, per morsetti inutilizzati
2907965	ME B-22,5 MSTBO KMGY	Tappo cieco, per morsetti inutilizzati
2906911	ME LPZS	Bloccaggio per circuiti stampati da saldare sulla scheda a sinistra
2906911	ME LPZS	Bloccaggio per circuiti stampati da saldare sulla scheda a sinistra
2908281	ME MF 17,5	Piedino di fissaggio metallico per elemento intermedio.
2908281	ME MF 17,5	Piedino di fissaggio metallico per elemento intermedio.
2853899	ME-SAS	Morsetto per collegamento schermatura.

### Spina/adattatore

1734634	CP-MSTB	Profilo di codifica da inserire nella scanalatura della spina o della presa base invertita, in materiale isolante rosso
1734401	CR-MSTB	Staffa di codifica da inserire nella scanalatura della presa base o della spina invertita, in materiale isolante rosso
2908294	ME FE-CONTACT	Contatto funzionale di terra per elemento intermedio.
2908294	ME FE-CONTACT	Contatto funzionale di terra per elemento intermedio.

### Prodotti complementari

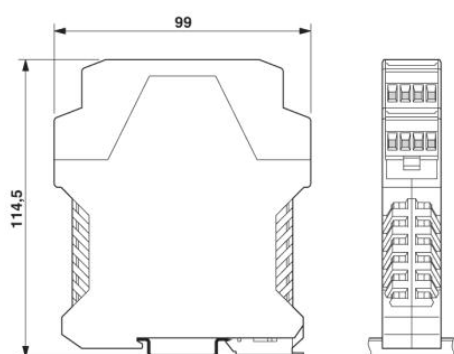
Articolo	Denominazione	Descrizione
<b>Generale</b>		
2709558	ME 22,5 OT-1MSTBO GN	Parte superiore custodia, per connessione COMBICON, su un piano

### Montaggio

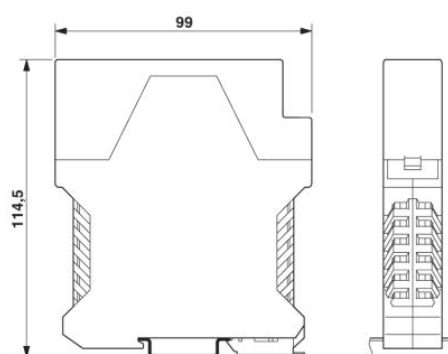
2907172	ME 22,5 OT-MKDSO GN	Parte superiore custodia, per connessione morsetti per c.s.
2907473	ME 22,5 OT-MKDSO SET	Parte superiore custodia, completa di blocchi morsetti per c.s. per equipaggiamento completo. 16 poli, larghezza custodia: 22,5 mm
2907169	ME 22,5 OT-MSTBO GN	Parte superiore custodia, per connessione COMBICON, su 2 piani
2907444	ME 22,5 OT-MSTBO SET	Parte superiore custodia, completa di prese base e connettori COMBICON

### Disegni

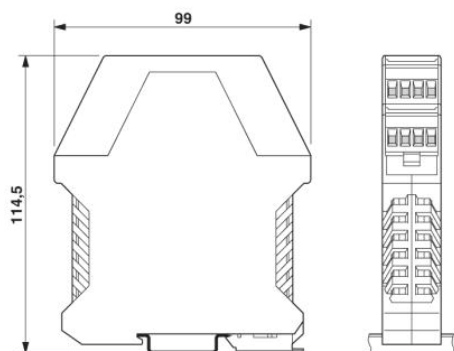
#### Disegno quotato



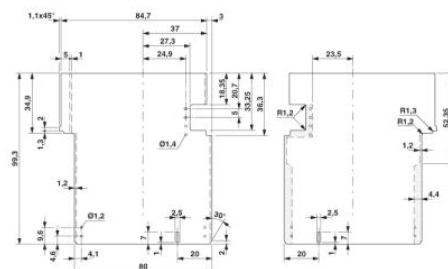
Dimensioni della custodia per elettronica ME... con parte superiore a due piani



Dimensioni della custodia per elettronica ME... con parte superiore a un piano



Dimensioni della custodia per elettronica ME... con parte superiore a due piani



Disegno quotato del circuito stampato ME... utilizzando la parte superiore a un piano





**Indirizzo**

PHOENIX CONTACT S.p.A.  
Via Bellini, 39/41  
Cusano Milanino (MI), Italy  
Tel.: +39 02 660591  
Fax +39 02 66059500  
<http://www.phoenixcontact.it>



© 2010 Phoenix Contact  
Con riserva di modifiche tecniche.