Montageanleitung / *Instructions de montage* / Istruzioni per il montaggio

- Einwegmontage, zur einmaligen und zur festen Verbindung.
  Ohne Zerstörung nicht mehr lösbar !
- *Montage unique pour raccordement fixe.*
  Ne peut plus se détacher sans destruction !
- Adattatore mono-uso per applicazione fissa.
  Una volta assemblato non è più possibile rimuoverlo senza distruggerlo !



Übergangsstück CEE7-SEV Typ 11 mit Dichtung und Glocke
Adaptateur CEE7-SEV type 11 avec joint et cloche de protection
Adattatore CEE7-SEV Tipo 11 con la guarnizione e protezione involucro



1. Schieben Sie die Dichtung auf die Steckerstifte
1. *Poussez le joint contre la butée au contact mâle*
1. Spingete la guarnizione sopra gli spinotti



2. Stellen Sie das Übergangsstück auf eine ebene Fläche
2. *Posez l'adaptateur sur une surface plane*
2. Posate l'adattatore su una superficie piana

3. Drücken Sie den Stecker bündig in das Übergangsstück
3. *Enfoncez la fiche entièrement dans l'adaptateur*
3. Premere la spina completamente nell'adattatore



4. Ziehen Sie den Stecker aus der Einsteckhilfe
4. *Retirez la fiche de l'auxiliaire d'enfichage*
4. Togliete la spina dall'aiuto inserimento



5. Schieben Sie die Glocke bis zum Anschlag über den Stecker
5. *Poussez la cloche de protection contre la butée au-dessus de la fiche*
5. Spingete la protezione involucro sopra la spina a fine corsa

- Die Einsteckhilfe ist nach erfolgter Montage ein Wegwerfprodukt
- *L `aide au montage est á jeter après emploi.*
- Il porta adattatore dopo l `assemblaggio è da rottamare.