


**PLC-V8L/FLK14/OUT/M**


Codice articolo: 2304306

<http://eshop.phoenixcontact.it/phoenix/treeViewClick.do?UID=2304306>

Adattatore V8L-OUTPUT per 8 PLC Interface (14 mm ) (2 di scambio, ecc./ vedere "Prodotti complementari") Attacco per cavo piatto da 14 poli per sistema di cablaggio per PLC, logica di comando: A commutazione negativa

GL

**Dati commerciali**

EAN	 4 017918 932916
VPE	1
Tariffa doganale	85369010
Peso lordo pezzi	81,00 g
Indicazione pagine catalogo	Pagina 115 (IF-2009)

**Note dei prodotti**

Conforme alle direttive WEEE/RoHS  
dal: 02.01.2006



Verificare che i dati qui riportati siano ricavati dal catalogo online. Utilizzare tutte le informazioni e i dati della documentazione per l'utente alla pagina <http://www.download.phoenixcontact.it> Per il download da Internet, valgono le condizioni generali di utilizzo.

**Dati tecnici****Dati generali**

Tensione nominale $U_N$	24 V DC $\pm 25\%$
Max. amperaggio per segnale	1 A (per linea di segnale)
Corrente cumulativa alimentazione di tensione massima	3 A

N. poli	14
Larghezza	112,3 mm
Altezza	100 mm
Profondità	94 mm
Segnalazione stato	LED verde
Temperatura ambiente (esercizio)	-40 °C ... 70 °C
Temperatura ambiente (trasporto e stoccaggio)	-40 °C ... 70 °C
Tensione di prova	500 V (50 Hz, 1 min)
Tensione di prova contatto/contatto	0,8 kV AC
Posizione d'installazione	A scelta
Indicazione per il montaggio	Affiancabile senza distanza
Norme/Disposizioni	IEC 60664
	EN 50178
	IEC 62103
Grado d'inquinamento	2
Categoria di sovratensione	III
Tensione impulsiva di dimensionamento	0,8 kV

#### Dati di connessione connessione 1

Denominazione collegamento	Tensione di alimentazione
Numero collegamenti	1
Collegamento	Connessione a vite
Sezione conduttore rigido min.	0,2 mm <sup>2</sup>
Sezione conduttore rigido max.	4 mm <sup>2</sup>
Sezione conduttore flessibile min.	0,2 mm <sup>2</sup>
Sezione conduttore flessibile max.	2,5 mm <sup>2</sup>
Sezione trasversale conduttore AWG/kcmil min.	24
Sezione trasversale conduttore AWG/kcmil max.	12
Lunghezza di spelatura	8 mm
Filettatura	M3

#### Dati di connessione connessione 2

Denominazione collegamento	Livello del segnale
Numero collegamenti	1
Collegamento	Connettore maschio IDC / FLK (2,54 mm)
N. poli	14

## Omologazioni



Omologazioni

cULus Listed, cULus Recognized, GL

Omologazioni richieste:

Omologazioni Ex:

## Prodotti complementari

Articolo	Denominazione	Descrizione
<b>Base relè</b>		
2900283	PLC-BPT- 24DC/21-21	Morsetti base PLC da 14 mm con connessione Push-in, tensione di ingresso 24 V DC (senza equipaggiamento relè o optoaccoppiatore)
<b>Generale</b>		
2900338	PLC-RPT- 24DC/21-21AU	PLC-INTERFACE, composto da morsetto base PLC-BPT.../21 con connessione Push-in e relè in miniatura a innesto con contatto universale dorato, per il montaggio su guida di supporto NS 35/7,5, 2 contatti di scambio, tensione di ingresso 24 V DC
<b>Relè</b>		
2967060	PLC-RSC- 24DC/21-21	PLC-INTERFACE, composto da morsetto base PLC-BSC.../21 con connessione a vite e relè in miniatura a innesto con contatto di potenza, per montaggio su guida di supporto NS 35/7,5, 2 contatto di scambio, tensione di ingresso 24 V DC
2967125	PLC-RSC- 24DC/21-21AU	PLC-INTERFACE, composta da morsetto base PLC-BSC.../21 con connessione a vite e relè in miniatura a innesto con contatto universale dorato, per montaggio su guida di supporto NS 35/7,5, 2 contatto di scambio, tensione di ingresso 24 V DC
2967620	PLC-RSC- 24DC/21HC	PLC-INTERFACE, composta da morsetto base PLC-BSC.../21 HC con connessione a vite e relè in miniatura a innesto per elevate correnti permanenti, per montaggio su guida di supporto NS 35/7,5, 1 contatto di scambio, tensione di ingresso 24 V DC, corrente limite permanente fino a 10 A
2912507	PLC-RSP- 24DC/21-21	PLC-INTERFACE, composto da morsetto base PLC-BSP.../21-21 con connessione a molla e relè in miniatura a innesto con contatto di potenza, per montaggio su guida di supporto NS 35/7.5, 2 contatti di scambio, tensione di ingresso 24 V DC

2912578	PLC-RSP- 24DC/21-21AU	PLC-INTERFACE, composta da morsetto base PLC-BSP.../21-21AU con connessione a molla e relè in miniatura a innesto con contatto universale dorato, per montaggio su guida di supporto NS 35/7,5, 2 contatti di scambio, tensione di ingresso 24 V DC
---------	-----------------------	---

**Relè a stato solido serie di attuatori**

2982786	PLC-OSC- 24DC/ 24DC/ 5/ACT	PLC-INTERFACE, composta da morsetto base PLC-BSC...ACT con connessione a vite e relè a stato solido di potenza a innesto, per montaggio su guida di supporto NS 35/7,5
2982760	PLC-OSC- 24DC/230AC/ 2/ACT	PLC-INTERFACE, composta da morsetto base PLC-BSC...ACT con connessione a vite e relè a stato solido di potenza a innesto, per montaggio su guida di supporto NS 35/7,5

**Relè elettromeccanici**

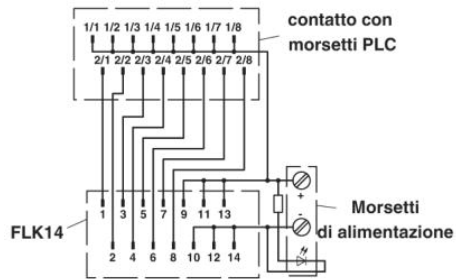
2900291	PLC-RPT- 24DC/21HC	PLC-INTERFACE, composta da mors. base PLC-BPT.../21 HC con Push-in Technology e relè in miniatura a innesto per corr. perm. elevate, per montaggio su guida di supp. NS 35/7,5, 1 contatto di scambio, tens. di ingr. 24 V DC, corrente limite perman. fino a 10 A
2912277	PLC-RSP- 24DC/21HC	PLC-INTERFACE, composta da morsetto base PLC-BSP.../21 HC con connessione a molla e relè in miniatura a innesto per elevate correnti d'inserzione, per montaggio su guida di supporto NS 35/7,5, 1 contatto di scambio, tensione di ingresso 24 V DC, corrente limite permanente fino a 10 A

**Serie di attuatori relè**

2900298	PLC-RPT- 24DC/ 1IC/ACT	PLC-Interface, composta da morsetto base PLC-BSC.../1 IC/ACT con connessione Push-in e relè in miniatura a innesto, per elevate correnti d'inserzione, per montaggio su guida di supporto NS 35/7,5, 1 contatto in chiusura, tensione di ingresso 24 V DC, corrente d'inserzione max. fino a 130 A
2967109	PLC-RSC- 24DC/ 1- 1/ACT	Interfaccia dell'attuatore PLC, composto da morsetto base PLC-BSC...ACT con connessione a vite e relè in miniatura a innesto con contatto di potenza, per montaggio su guida di supporto NS 35/7.5, 2 contatti in chiusura (1-1), tensione di ingresso 24 V DC
2967604	PLC-RSC- 24DC/ 1IC/ACT	PLC-INTERFACE, composta da morsetto base PLC-BSC.../1 IC/ACT con connessione a vite e relè in miniatura a innesto per elevate correnti d'inserzione, per montaggio su guida di supporto NS 35/7.5, 1 contatto di scambio, tensione di ingresso 24 V DC, corrente d'inserzione max. fino a 130 A
2912413	PLC-RSP- 24DC/ 1IC/ACT	PLC-Interface, composta da morsetto base PLC-BSP.../1 IC/ACT con connessione a molla e relè in miniatura a innesto, per elevate correnti d'inserzione, per montaggio su guida di supporto NS 35/7,5, 1 contatto in chiusura, tensione di ingresso 24 V DC, corrente d'inserzione max. fino a 130 A

## Disegni

### Schema di collegamento



Schema di collegamento PLC-V8L/FLK14/OUT/M

**Indirizzo**

PHOENIX CONTACT S.p.A.  
Via Bellini, 39/41  
Cusano Milanino (MI), Italy  
Tel.: +39 02 660591  
Fax +39 02 66059500  
<http://www.phoenixcontact.it>



© 2010 Phoenix Contact  
Con riserva di modifiche tecniche.