


PLC-V8/D15B/IN


Codice articolo: 2296087

La figura illustra la variante PLC-V8/D15S/OUT

<http://eshop.phoenixcontact.it/phoenix/treeViewClick.do?UID=2296087>

Adattatore PLC V8 INPUT per otto PLC-INTERFACE 6,2mm (1 contatto di scambio, ecc./vedi "Prodotti complementari"). Connettore femmina D-SUB a 15 poli, logica di comando: commutazione positiva

Dati commerciali

EAN	 4 017918 189136
VPE	1 pcs.
Tariffa doganale	85369010
Peso lordo pezzi	62,50 g
Indicazione pagine catalogo	Pagina 115 (IF-2009)

Note dei prodotti

Conforme alle direttive WEEE/RoHS
dal: 20.10.2006



Verificare che i dati qui riportati siano ricavati dal catalogo online. Utilizzare tutte le informazioni e i dati della documentazione per l'utente alla pagina <http://www.download.phoenixcontact.it> Per il download da Internet, valgono le condizioni generali di utilizzo.

Dati tecnici

Dati generali

Tensione nominale U_N	24 V DC $\pm 25\%$
Max. amperaggio per segnale	1 A (per linea di segnale)
Corrente cumulativa alimentazione di tensione massima	3 A
N. poli	15
Larghezza	49,6 mm

Altezza	100 mm
Profondità	94 mm
Segnalazione stato	LED verde
Temperatura ambiente (esercizio)	-40 °C ... 70 °C
Temperatura ambiente (trasporto e stoccaggio)	-40 °C ... 70 °C
Tensione di prova	500 V AC (50 Hz, 1 min)
Posizione d'installazione	A scelta
Norme/Disposizioni	IEC 60664
	EN 50178
	IEC 62103
Classe di combustibilità a norma UL 94	V0
Grado d'inquinamento	2
Categoria di sovratensione	III
Tensione impulsiva di dimensionamento	0,8 kV

Dati di connessione connessione 1

Denominazione collegamento	Tensione di alimentazione
Attacco a norma	IEC / EN
Numero collegamenti	1
Collegamento	Connessione a vite
Sezione conduttore rigido min.	0,2 mm ²
Sezione conduttore rigido max.	4 mm ²
Sezione conduttore flessibile min.	0,2 mm ²
Sezione conduttore flessibile max.	2,5 mm ²
Sezione trasversale conduttore AWG/kcmil min.	24
Sezione trasversale conduttore AWG/kcmil max.	12
Lunghezza di spelatura	8 mm
Filettatura	M3

Dati di connessione connessione 2

Denominazione collegamento	Livello del segnale
Numero collegamenti	1
Collegamento	Connettore femmina D-SUB
N. poli	15

Omologazioni



Omologazioni

cULus Listed, cULus Recognized, GOST, GL

Omologazioni richieste:

Omologazioni Ex:

Prodotti complementari

Articolo	Denominazione	Descrizione
Base relè		
2900456	PLC-BPT-120UC/ 1/SEN/SO46	Morsetto base PLC-Sensor da 6,2 mm con filtro RCZ contro correnti e/o tensioni di disturbo sul lato di comando, con ripartizione della tensione alimentatore del sensore (BB), connessione Push-in, tensione di ingresso: 120 V AC (senza relè o equipaggiamento relè a stato solido)
2900456	PLC-BPT-120UC/ 1/SEN/SO46	Morsetto base PLC-Sensor da 6,2 mm con filtro RCZ contro correnti e/o tensioni di disturbo sul lato di comando, con ripartizione della tensione alimentatore del sensore (BB), connessione Push-in, tensione di ingresso: 120 V AC (senza relè o equipaggiamento relè a stato solido)
2900453	PLC-BPT-120UC/21/SO46	Morsetti base PLC da 6,2 mm con connessione Push-in e filtro RCZ integrato contro correnti e/o tensioni di disturbo sul lato di comando, tensione di ingresso 120 V AC (senza equipaggiamento relè o optoaccoppiatore)
2900453	PLC-BPT-120UC/21/SO46	Morsetti base PLC da 6,2 mm con connessione Push-in e filtro RCZ integrato contro correnti e/o tensioni di disturbo sul lato di comando, tensione di ingresso 120 V AC (senza equipaggiamento relè o optoaccoppiatore)
2900457	PLC-BPT-230UC/ 1/SEN/SO46	Morsetto base PLC-Sensor da 6,2 mm con filtro RCZ contro correnti e/o tensioni di disturbo sul lato di comando, con ripartizione della tensione alimentatore del sensore (BB), connessione Push-in, tensione di ingresso: 230 V AC (senza relè o equipaggiamento relè a stato solido)
2900457	PLC-BPT-230UC/ 1/SEN/SO46	Morsetto base PLC-Sensor da 6,2 mm con filtro RCZ contro correnti e/o tensioni di disturbo sul lato di comando, con ripartizione della tensione alimentatore del sensore (BB), connessione Push-in, tensione di ingresso: 230 V AC (senza relè o equipaggiamento relè a stato solido)

2900455	PLC-BPT-230UC/21/SO46	Morsetti base PLC da 6,2 mm con connessione Push-in e filtro RCZ integrato contro correnti e/o tensioni di disturbo sul lato di comando, tensione di ingresso 230 V AC (senza equipaggiamento relè o optoaccoppiatore)
2900455	PLC-BPT-230UC/21/SO46	Morsetti base PLC da 6,2 mm con connessione Push-in e filtro RCZ integrato contro correnti e/o tensioni di disturbo sul lato di comando, tensione di ingresso 230 V AC (senza equipaggiamento relè o optoaccoppiatore)

Modulo NAMUR

2900397	PLC-PT-EIK 1-SVN 24P/P	Modulo NAMUR monocanale con tensione di ingresso 24 V DC
2982663	PLC-SC-EIK 1-SVN 24P/P	Modulo NAMUR monocanale con tensione di ingresso 24 V DC
2982676	PLC-SP-EIK 1-SVN 24P/P	Modulo NAMUR monocanale con tensione di ingresso 24 V DC

Morsetto base con filtro

2980322	PLC-BSC-120UC/ 1/SEN/SO46	Morsetto base PLC-Sensor da 6,2 mm con filtro RCZ contro correnti e/o tensioni di disturbo sul lato di comando, con ripartizione della tensione alimentatore del sensore (BB), connessione a vite, tensione di ingresso: 120 V AC (senza relè o equipaggiamento relè a stato solido)
2980322	PLC-BSC-120UC/ 1/SEN/SO46	Morsetto base PLC-Sensor da 6,2 mm con filtro RCZ contro correnti e/o tensioni di disturbo sul lato di comando, con ripartizione della tensione alimentatore del sensore (BB), connessione a vite, tensione di ingresso: 120 V AC (senza relè o equipaggiamento relè a stato solido)
2980319	PLC-BSC-120UC/21/SO46	Morsetti base PLC da 6,2 mm con connessione a vite e filtro RCZ integrato contro correnti e/o tensioni di disturbo sul lato di comando, tensione di ingresso 120 V AC (senza equipaggiamento relè o optoaccoppiatore)
2980319	PLC-BSC-120UC/21/SO46	Morsetti base PLC da 6,2 mm con connessione a vite e filtro RCZ integrato contro correnti e/o tensioni di disturbo sul lato di comando, tensione di ingresso 120 V AC (senza equipaggiamento relè o optoaccoppiatore)
2980348	PLC-BSC-230UC/ 1/SEN/SO46	Morsetto base PLC-Sensor da 6,2 mm con filtro RCZ contro correnti e/o tensioni di disturbo sul lato di comando, con ripartizione della tensione alimentatore del sensore (BB), connessione a vite, tensione di ingresso: 230 V AC (senza relè o equipaggiamento relè a stato solido)
2980348	PLC-BSC-230UC/ 1/SEN/SO46	Morsetto base PLC-Sensor da 6,2 mm con filtro RCZ contro correnti e/o tensioni di disturbo sul lato di comando, con ripartizione della tensione alimentatore del sensore (BB), connessione a vite, tensione di ingresso: 230 V AC (senza relè o equipaggiamento relè a stato solido)
2980335	PLC-BSC-230UC/21/SO46	Morsetti base PLC da 6,2 mm con connessione a vite e filtro RCZ integrato contro correnti e/o tensioni di disturbo sul lato di comando, tensione di ingresso 230 V AC (senza equipaggiamento relè o optoaccoppiatore)

2980335	PLC-BSC-230UC/21/SO46	Morsetti base PLC da 6,2 mm con connessione a vite e filtro RCZ integrato contro correnti e/o tensioni di disturbo sul lato di comando, tensione di ingresso 230 V AC (senza equipaggiamento relè o optoaccoppiatore)
2980364	PLC-BSP-120UC/ 1/SEN/SO46	Morsetto base PLC-Sensor da 6,2 mm con filtro RCZ contro correnti e/o tensioni di disturbo sul lato di comando, con ripartizione della tensione alimentatore del sensore (BB), connessione a molla, tensione di ingresso: 120 V AC (senza relè o equipaggiamento relè a stato solido)
2980364	PLC-BSP-120UC/ 1/SEN/SO46	Morsetto base PLC-Sensor da 6,2 mm con filtro RCZ contro correnti e/o tensioni di disturbo sul lato di comando, con ripartizione della tensione alimentatore del sensore (BB), connessione a molla, tensione di ingresso: 120 V AC (senza relè o equipaggiamento relè a stato solido)
2980351	PLC-BSP-120UC/21/SO46	Morsetti base PLC da 6,2 mm con connessione a molla e filtro RCZ integrato contro correnti e/o tensioni di disturbo sul lato di comando, tensione di ingresso 120 V AC (senza equipaggiamento relè o optoaccoppiatore)
2980351	PLC-BSP-120UC/21/SO46	Morsetti base PLC da 6,2 mm con connessione a molla e filtro RCZ integrato contro correnti e/o tensioni di disturbo sul lato di comando, tensione di ingresso 120 V AC (senza equipaggiamento relè o optoaccoppiatore)
2980380	PLC-BSP-230UC/ 1/SEN/SO46	Morsetto base PLC-Sensor da 6,2 mm con filtro RCZ contro correnti e/o tensioni di disturbo sul lato di comando, con ripartizione della tensione alimentatore del sensore (BB), connessione a molla, tensione di ingresso: 230 V AC (senza relè o equipaggiamento relè a stato solido)
2980380	PLC-BSP-230UC/ 1/SEN/SO46	Morsetto base PLC-Sensor da 6,2 mm con filtro RCZ contro correnti e/o tensioni di disturbo sul lato di comando, con ripartizione della tensione alimentatore del sensore (BB), connessione a molla, tensione di ingresso: 230 V AC (senza relè o equipaggiamento relè a stato solido)
2980377	PLC-BSP-230UC/21/SO46	Morsetti base PLC da 6,2 mm con connessione a molla e filtro RCZ integrato contro correnti e/o tensioni di disturbo sul lato di comando, tensione di ingresso 230 V AC (senza equipaggiamento relè o optoaccoppiatore)
2980377	PLC-BSP-230UC/21/SO46	Morsetti base PLC da 6,2 mm con connessione a molla e filtro RCZ integrato contro correnti e/o tensioni di disturbo sul lato di comando, tensione di ingresso 230 V AC (senza equipaggiamento relè o optoaccoppiatore)

Morsetto passante

2296870	PLC-VT	Morsetto passante VARIOFACE (tecnica di collegamento a 2 conduttori), per le serie universali PLC-INTERFACE
2296854	PLC-VT/LA	Morsetto passante VARIOFACE (tecnica di collegamento a 2 conduttori), per le serie universali PLC-INTERFACE con LED 24 V DC

Relè

2900317	PLC-RPT- 12DC/21AU	PLC-INTERFACE, composto da morsetto base PLC-BPT.../21 con Push-in Technology e relè in miniatura a innesto con contatto univers. dorato, per il montaggio su guida di supporto NS 35/7,5, 1 contatto di scambio, tens. di ingresso 12 V DC
2966919	PLC-RSC- 12DC/21AU	PLC-INTERFACE, composta da morsetto base PLC-BSC.../21 con connessione a vite e relè in miniatura a innesto con contatto universale dorato, per montaggio su guida di supporto NS 35/7,5, 1 contatto di scambio, tensione di ingresso 12 V DC
2966265	PLC-RSC- 24DC/21AU	PLC-INTERFACE, composta da morsetto base PLC-BSC.../21 con connessione a vite e relè in miniatura a innesto con contatto universale dorato, per montaggio su guida di supporto NS 35/7,5, 1 contatto di scambio, tensione di ingresso 24 V DC
2966278	PLC-RSC- 24UC/21AU	PLC-INTERFACE, composto da morsetto base PLC-BSC.../21 con connessione a vite e relè in miniatura a innesto con contatto dorato, per montaggio su guida di supporto NS 35/7,5, 1 contatto di scambio, tensione di ingresso 24 V AC/DC
2966126	PLC-RSC- 48DC/21AU	PLC-INTERFACE, composta da morsetto base PLC-BSC.../21 con connessione a vite e relè in miniatura a innesto con contatto universale dorato, per montaggio su guida di supporto NS 35/7,5, 1 contatto di scambio, tensione di ingresso 48 V DC
2966142	PLC-RSC- 60DC/21AU	PLC-INTERFACE, composta da morsetto base PLC-BSC.../21 con connessione a vite e relè in miniatura a innesto con contatto universale dorato, per montaggio su guida di supporto NS 35/7,5, 1 contatto di scambio, tensione di ingresso 60 V DC
2966281	PLC-RSC-120UC/21AU	PLC-INTERFACE, composto da morsetto base PLC-BSC.../21 con connessione a vite e relè in miniatura a innesto con contatto universale dorato, per montaggio su guida di supporto NS 35/7,5, 1 contatto di scambio, tensione di ingresso 120 V AC/110 V DC
2966294	PLC-RSC-230UC/21AU	PLC-INTERFACE, composto da morsetto base PLC-BSC.../21 con connessione a vite e relè in miniatura a innesto con contatto dorato, per montaggio su guida di supporto NS 35/7,5, 1 contatto di scambio, tensione di ingresso 230 V AC/220 V DC
2967442	PLC-RSP- 12DC/21AU	PLC-INTERFACE, composta da morsetto base PLC-BSP.../21 con connessione a molla e relè in miniatura a innesto con contatto dorato, per montaggio su guida di supporto NS 35/7,5, 1 contatto di scambio, tensione di ingresso 12 V DC
2966540	PLC-RSP- 24DC/21AU	PLC-INTERFACE, composta da morsetto base PLC-BSP.../21 con connessione a molla e relè in miniatura a innesto con contatto universale dorato, per montaggio su guida di supporto NS 35/7,5, 1 contatto di scambio, tensione di ingresso 24 V DC
2966553	PLC-RSP- 24UC/21AU	PLC-INTERFACE, composto da morsetto base PLC-BSP.../21 con connessione a molla e relè in miniatura a innesto con contatto dorato, per montaggio su guida di supporto NS 35/7,5, 1 contatto di scambio, tensione di ingresso 24 V AC/DC
2966566	PLC-RSP- 48DC/21AU	PLC-INTERFACE, composta da morsetto base PLC-BSP.../21 con connessione a molla e relè in miniatura a innesto con contatto universale dorato, per montaggio su guida di supporto NS 35/7,5, 1 contatto di scambio, tensione di ingresso 48 V DC

2966579	PLC-RSP- 60DC/21AU	PLC-INTERFACE, composta da morsetto base PLC-BSP.../21 con connessione a molla e relè in miniatura a innesto con contatto dorato, per montaggio su guida di supporto NS 35/7,5, 1 contatto di scambio, tensione di ingresso 60 V DC
2966582	PLC-RSP-120UC/21AU	PLC-INTERFACE, composto da morsetto base PLC-BSP.../21 con connessione a molla e relè in miniatura a innesto con contatto universale dorato, per montaggio su guida di supporto NS 35/7,5, 1 contatto di scambio, tensione di ingresso 120 V AC/110 V DC
2966647	PLC-RSP-230UC/21AU	PLC-INTERFACE, composto da morsetto base PLC-BSP.../21 con connessione a molla e relè in miniatura a innesto con contatto universale dorato, per montaggio su guida di supporto NS 35/7,5, 1 contatto di scambio, tensione di ingresso 230 V AC/220 V DC

Relè a stato solido

2900352	PLC-OPT- 24DC/ 48DC/100	PLC-INTERFACE, composta da morsetto base PLC-BPT con connessione Push-in e relè a stato solido in miniatura a innesto, per il montaggio su guida di supporto NS 35/7,5, ingresso: 24 V DC, uscita: 3-48 V DC/100 mA
2900353	PLC-OPT- 48DC/ 48DC/100	PLC-INTERFACE, composta da morsetto base PLC-BPT con connessione Push-in e relè a stato solido in miniatura a innesto, per il montaggio su guida di supporto NS 35/7,5, ingresso: 48 V DC, uscita: 3-48 V DC/100 mA
2900354	PLC-OPT- 60DC/ 48DC/100	PLC-INTERFACE, composta da morsetto base PLC-BPT con connessione Push-in e relè a stato solido in miniatura a innesto, per il montaggio su guida di supporto NS 35/7,5, ingresso: 60 V DC, uscita: 3-48 V DC/100 mA
2900355	PLC-OPT-120UC/ 48DC/100	PLC-INTERFACE, composta da morsetto base PLC-BPT con connessione Push-in e relè a stato solido in miniatura a innesto, per il montaggio su guida di supporto NS 35/7,5, ingresso: 120 V AC/110 V DC, uscita: 3-48 V DC/100 mA
2900356	PLC-OPT-230UC/ 48DC/100	PLC-INTERFACE, composta da morsetto base PLC-BPT con connessione Push-in e relè a stato solido in miniatura a innesto, per il montaggio su guida di supporto NS 35/7,5, ingresso: 230 V AC/220 V DC, uscita: 3-48 V DC/100 mA
2966728	PLC-OSC- 24DC/ 48DC/100	PLC-INTERFACE, composta da morsetto base PLC-BSC con connessione a vite e relè a stato solido in miniatura a innesto, per montaggio su guida di supporto NS 35/7,5, ingresso: 24 V DC, uscita: 3-48 V DC/ 100 mA
2966993	PLC-OSC- 48DC/ 48DC/100	PLC-INTERFACE, composta da morsetto base PLC-BSC con connessione a vite e relè a stato solido in miniatura a innesto, per montaggio su guida di supporto NS 35/7,5, ingresso: 48 V DC, uscita: 3-48 V DC/ 100 mA
2967455	PLC-OSC- 60DC/ 48DC/100	PLC-INTERFACE, composta da morsetto base PLC-BSC con connessione a vite e relè a stato solido in miniatura a innesto, per montaggio su guida di supporto NS 35/7,5, ingresso: 60 V DC, uscita: 3-48 V DC/ 100 mA

2966744	PLC-OSC-120UC/ 48DC/100	PLC-INTERFACE, composta da morsetto base PLC-BSC con connessione a vite e relè a stato solido in miniatura a innesto, per montaggio su guida di supporto NS 35/7,5, ingresso: 120 V AC/110 V DC, uscita: 3-48 V DC/100 mA
2966757	PLC-OSC-230UC/ 48DC/100	PLC-INTERFACE, composta da morsetto base PLC-BSC con connessione a vite e relè a stato solido in miniatura a innesto, per montaggio su guida di supporto NS 35/7,5, ingresso: 230 V AC/220 V DC, uscita: 3-48 V DC/100 mA
2967549	PLC-OSP- 24DC/ 48DC/100	PLC-INTERFACE, composta da morsetto base PLC-BSP... con connessione a molla e relè a stato solido in miniatura a innesto, per montaggio su guida di supporto NS 35/7,5, ingresso: 24 V DC, uscita: 3-48 V DC/100 mA
2967743	PLC-OSP- 48DC/ 48DC/100	PLC-INTERFACE, composta da morsetto base PLC-BSP... con connessione a molla e relè a stato solido in miniatura a innesto, per montaggio su guida di supporto NS 35/7,5, ingresso: 48 V DC, uscita: 3-48 V DC/100 mA
2967756	PLC-OSP- 60DC/ 48DC/100	PLC-INTERFACE, composta da morsetto base PLC-BSP... con connessione a molla e relè a stato solido in miniatura a innesto, per montaggio su guida di supporto NS 35/7,5, ingresso: 60 V DC, uscita: 3-48 V DC/100 mA
2967552	PLC-OSP-120UC/ 48DC/100	PLC-INTERFACE, composta da morsetto base PLC-BSP... con connessione a molla e relè a stato solido in miniatura a innesto, per montaggio su guida di supporto NS 35/7,5, ingresso: 120 V AC/ 110 V DC, uscita: 3-48 V DC/ 100 mA
2967565	PLC-OSP-230UC/ 48DC/100	PLC-INTERFACE, composta da morsetto base PLC-BSP... con connessione a molla e relè a stato solido in miniatura a innesto, per montaggio su guida di supporto NS 35/7,5, ingresso: 230 V AC/ 220 V DC, uscita: 3-48 V DC/ 100 mA

Relè a stato solido serie di sensori

2900358	PLC-OPT- 24DC/ 48DC/100/ SEN	Interfaccia del sensore PLC, composta da morsetto base PLC-BPT...SEN con connessione Push-in e relè a stato solido in miniatura a innesto, per il montaggio su guida di supporto NS 35/7,5, ingresso: 24 V DC, uscita: 3-48 V DC/100 mA
2900359	PLC-OPT-120UC/ 48DC/100/ SEN	Interfaccia del sensore PLC, composta da morsetto base PLC-BPT...SEN con connessione Push-in e relè a stato solido in miniatura a innesto, per il montaggio su guida di supporto NS 35/7,5, ingresso: 120 V AC/110 V DC, uscita: 3-48 V DC/100 mA
2900361	PLC-OPT-230UC/ 48DC/100/ SEN	Interfaccia del sensore PLC, composta da morsetto base PLC-BPT...SEN con connessione Push-in e relè a stato solido in miniatura a innesto, per il montaggio su guida di supporto NS 35/7,5, ingresso: 230 V AC/220 V DC, uscita: 3-48 V DC/100 mA
2966773	PLC-OSC- 24DC/ 48DC/100/ SEN	Interfaccia del sensore PLC, composta da morsetto base PLC-BSC...SEN con connessione a vite e relè a stato solido in miniatura a innesto, per montaggio su guida di supporto NS 35/7,5, ingresso: 24 V DC, uscita: 3-48 V DC/100 mA

2966799	PLC-OSC-120UC/ 48DC/100/SEN	Interfaccia del sensore PLC, composta da morsetto base PLC-BSC...SEN con connessione a vite e relè a stato solido in miniatura a innesto, per montaggio su guida di supporto NS 35/7,5, ingresso: 120 V AC/110 V DC, uscita: 3-48 V DC/100 mA
2966809	PLC-OSC-230UC/ 48DC/100/SEN	Interfaccia del sensore PLC, composta da morsetto base PLC-BSC...SEN con connessione a vite e relè a stato solido in miniatura a innesto, per montaggio su guida di supporto NS 35/7,5, ingresso: 230 V AC/220 V DC, uscita: 3-48 V DC/100 mA
2967578	PLC-OSP- 24DC/ 48DC/100/SEN	Interfaccia del sensore PLC, composta da morsetto base PLC-BSP...SEN con connessione a molla e relè a stato solido in miniatura a innesto, per montaggio su guida di supporto NS 35/7,5, ingresso: 24 V DC, uscita: 3-48 V DC/100 mA
2967581	PLC-OSP-120UC/ 48DC/100/SEN	Interfaccia del sensore PLC, composta da morsetto base PLC-BSP...SEN con connessione a molla e relè a stato solido in miniatura a innesto, per montaggio su guida di supporto NS 35/7,5, ingresso: 120 V AC/110 V DC, uscita: 3-48 V DC/100 mA
2967594	PLC-OSP-230UC/ 48DC/100/SEN	Interfaccia del sensore PLC, composta da morsetto base PLC-BSP...SEN con connessione a molla e relè a stato solido in miniatura a innesto, per montaggio su guida di supporto NS 35/7,5, ingresso: 230 V AC/220 V DC, uscita: 3-48 V DC/100 mA

Relè elettromeccanici

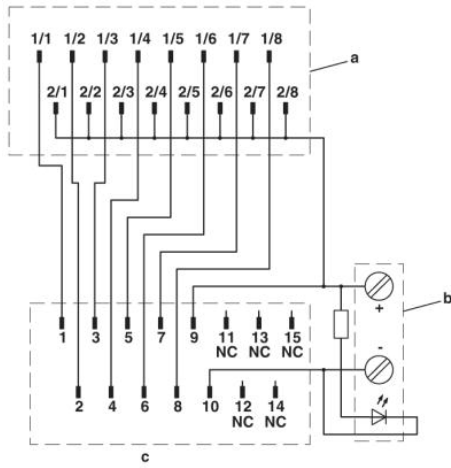
2900306	PLC-RPT- 24DC/21AU	PLC-INTERFACE, composto da morsetto base PLC-BPT.../21 con Push-in Technology e relè in miniatura a innesto con contatto univers. dorato, per il montaggio su guida di supporto NS 35/7,5, 1 contatti di scambio, tens. di ingresso 24 V DC
2900307	PLC-RPT- 24UC/21AU	PLC-INTERFACE, composto da morsetto base PLC-BPT.../21 con Push-in Technology e relè in miniatura a innesto con contatto univers. dorato, per il montaggio su guida di supporto NS 35/7,5, 1 contatto di scambio, tens. di ingresso 24 V AC/DC
2900308	PLC-RPT- 48DC/21AU	PLC-INTERFACE, composto da morsetto base PLC-BPT.../21 con Push-in Technology e relè in miniatura a innesto con contatto univers. dorato, per il montaggio su guida di supporto NS 35/7,5, 1 contatto di scambio, tens. di ingresso 48 V DC
2900309	PLC-RPT- 60DC/21AU	PLC-INTERFACE, composto da morsetto base PLC-BPT.../21 con Push-in Technology e relè in miniatura a innesto con contatto univers. dorato, per il montaggio su guida di supporto NS 35/7,5, 1 contatto di scambio, tens. di ingresso 60 V DC
2900310	PLC-RPT-120UC/21AU	PLC-INTERFACE, composta da morsetto base PLC-BPT.../21 con connessione Push-in e relè in miniatura a innesto con contatto universale dorato, per il montaggio su guida di supporto NS 35/7,5, 1 contatto di scambio, tensione di ingresso 120 V AC/110 V DC
2900311	PLC-RPT-230UC/21AU	PLC-INTERFACE, composta da morsetto base PLC-BPT.../21 con connessione Push-in e relè in miniatura a innesto con contatto universale dorato, per il montaggio su guida di supporto NS 35/7,5, 1 contatto di scambio, tensione di ingresso 230 V AC/220 V DC

Serie di sensori relè

2900313	PLC-RPT- 24DC/ 1AU/SEN	Interfaccia del sensore PLC, composta da morsetto base PLC-BPT...SEN con connessione Push-in e relè in miniatura a innesto con contatto univ. dorato, per il montaggio su guida di supporto NS 35/7,5, 1 cont. in chius., tens. di ingresso 24 V DC
2900314	PLC-RPT-120UC/ 1AU/SEN	Interfaccia del sensore PLC, composta da morsetto base PLC-BPT...SEN con connessione Push-in e relè in miniatura a innesto con contatto univ. dorato, per il montaggio su guida di supporto NS 35/7,5, 1 cont. in chius., tens. di ingresso 120 V AC/110 V DC
2900315	PLC-RPT-230UC/ 1AU/SEN	Interfaccia del sensore PLC, composta da morsetto base PLC-BPT...SEN con connessione Push-in e relè in miniatura a innesto con contatto univ. dorato, per il montaggio su guida di supporto NS 35/7,5, 1 cont. in chius., tens. di ingresso 230 V AC/220 V DC
2966317	PLC-RSC- 24DC/ 1AU/SEN	Interfaccia PLC-Sensori, composta da morsetto base PLC-BSC...SEN con connessione a vite e relè in miniatura a innesto con contatto universale dorato, per montaggio su guida di supporto NS 35/7.5, 1 contatto in chiusura, tensione di ingresso 24 V DC
2966320	PLC-RSC-120UC/ 1AU/SEN	Interfaccia PLC-Sensore, composto da morsetto base PLC-BSC...SEN con connessione a vite e relè in miniatura a innesto con contatto dorato, per montaggio su guida di supporto NS 35/7.5, 1 contatto in chiusura, tensione di ingresso 120 V AC/110 V DC
2966333	PLC-RSC-230UC/ 1AU/SEN	Interfaccia PLC-Sensori, composto da morsetto base PLC-BSC...SEN con connessione a vite e relè in miniatura a innesto con contatto universale dorato, per montaggio su guida di supporto NS 35/7.5, 1 contatto in chiusura, tensione di ingresso 230 V AC/220 V DC
2967374	PLC-RSP- 24DC/ 1AU/SEN	Interfaccia PLC-Sensori, composta da morsetto base PLC-BSP...SRN con connessione a molla e relè in miniatura a innesto con contatto universale dorato, per montaggio su guida di supporto NS 35/7.5, 1 contatto in chiusura, tensione di ingresso 24 V DC
2967390	PLC-RSP-120UC/ 1AU/SEN	Interfaccia PLC-Sensori, composto da morsetto base PLC-BSP...SEN con connessione a molla e relè in miniatura a innesto con contatto universale dorato, per montaggio su guida di supporto NS 35/7.5, 1 contatto in chiusura, tensione di ingresso 120 V AC/110 V DC
2967413	PLC-RSP-230UC/ 1AU/SEN	Interfaccia PLC-Sensori, composto da morsetto base PLC-BSP...SEN con connessione a molla e relè in miniatura a innesto con contatto universale dorato, per montaggio su guida di supporto NS 35/7.5, 1 contatto in chiusura, tensione di ingresso 230 V AC/220 V DC

Disegni

Schema di collegamento



- a = Contatto per morsetti PLC
- b = Morsetti di alimentazione
- c = Connettore D-SUB da 15 poli

Indirizzo

PHOENIX CONTACT S.p.A.
Via Bellini, 39/41
Cusano Milanino (MI), Italy
Tel.: +39 02 660591
Fax +39 02 66059500
<http://www.phoenixcontact.it>



© 2010 Phoenix Contact
Con riserva di modifiche tecniche.