



PLC-V8/D15S/OUT

Codice articolo: 2296058

<http://eshop.phoenixcontact.it/phoenix/treeViewClick.do?UID=2296058>

Adattatore PLC V8 OUTPUT per otto PLC-INTERFACE 6,2 mm (1 contatto di scambio, ecc./vedi "Prodotti complementari"). Connettore maschio D-SUB a 15 poli, logica di comando: commutazione positiva

Dati commerciali

EAN	 4 017918 189105
VPE	1 pcs.
Tariffa doganale	85369010
Peso lordo pezzi	62,80 g
Indicazione pagine catalogo	Pagina 115 (IF-2009)

Note dei prodotti

Conforme alle direttive WEEE/RoHS
dal: 20.10.2006



Verificare che i dati qui riportati siano ricavati dal catalogo online. Utilizzare tutte le informazioni e i dati della documentazione per l'utente alla pagina <http://www.download.phoenixcontact.it> Per il download da Internet, valgono le condizioni generali di utilizzo.

Dati tecnici

Dati generali

Tensione nominale U_N	24 V DC $\pm 25\%$
Max. amperaggio per segnale	1 A (per linea di segnale)
Corrente cumulativa alimentazione di tensione massima	3 A
N. poli	15
Larghezza	49,6 mm

Altezza	100 mm
Profondità	94 mm
Segnalazione stato	LED verde
Temperatura ambiente (esercizio)	-40 °C ... 70 °C
Temperatura ambiente (trasporto e stoccaggio)	-40 °C ... 70 °C
Tensione di prova	500 V (50 Hz, 1 min)
Posizione d'installazione	A scelta
Norme/Disposizioni	IEC 60664
	EN 50178
	IEC 62103
Classe di combustibilità a norma UL 94	V0
Grado d'inquinamento	2
Categoria di sovratensione	III
Tensione impulsiva di dimensionamento	0,8 kV

Dati di connessione connessione 1

Denominazione collegamento	Tensione di alimentazione
Attacco a norma	IEC / EN
Numero collegamenti	1
Collegamento	Connessione a vite
Sezione conduttore rigido min.	0,2 mm ²
Sezione conduttore rigido max.	4 mm ²
Sezione conduttore flessibile min.	0,2 mm ²
Sezione conduttore flessibile max.	2,5 mm ²
Sezione trasversale conduttore AWG/kcmil min.	24
Sezione trasversale conduttore AWG/kcmil max.	12
Lunghezza di spelatura	8 mm
Filettatura	M3

Dati di connessione connessione 2

Denominazione collegamento	Livello del segnale
Numero collegamenti	1
Collegamento	Connettore maschio D-SUB
N. poli	15

Omologazioni



Omologazioni

cULus Listed, cULus Recognized, GOST, GL

Omologazioni richieste:

Omologazioni Ex:

Prodotti complementari

Articolo	Denominazione	Descrizione
Interruttore relè		
2900328	PLC-RPT- 24UC/ 1/S/H	PLC-INTERFACE con selettore (utilizzo manuale) e relè a contatto di potenza integrato per le funzioni "Manuale, Zero e Automatico", con connessione Push-in, per il montaggio su guida di supporto NS 35/7,5, un contatto in chiusura, tens. di ingresso 24 V AC/DC
2900327	PLC-RPT- 24UC/ 1/S/L	PLC-INTERFACE con selettore (utilizzo: con cacciavite) e relè a contatto di potenza integrato per le funzioni "Manuale, Zero e Automatico", con connessione Push-in, per il montaggio su guida di supporto NS 35/7,5, un contatto in chiusura, tens. di ingresso 24 V AC/DC
2982236	PLC-RSC- 24UC/ 1/S/H	Interfaccia PLC con selettore (utilizzo manuale) e relè a contatto di potenza integrato per le funzioni "Manuale, Zero e Automatico", con attacco a vite, per montaggio su guida di supporto NS 35/7.5, un contatto in chiusura, tensione in ingresso 24 V AC/DC
2982249	PLC-RSP- 24UC/ 1/S/H	Interfaccia PLC con selettore (utilizzo manuale) e relè a contatto di potenza integrato per le funzioni "Manuale, Zero e Automatico", con attacco a molla, per montaggio su guida di supporto NS 35/7.5, un contatto in chiusura, tensione in ingresso 24 V AC/DC
2834889	PLC-RSP- 24UC/ 1/S/L	PLC-INTERFACE con selettore (comando: cacciavite) e relè a contatto di potenza integrato per le funzioni "Manuale, Zero e Automatico", con connessione a molla, per montaggio su guida di supporto NS 35/7,5, un contatto in chiusura, tensione in ingresso 24 V AC/DC
Morsetto passante		
2296870	PLC-VT	Morsetto passante VARIOFACE (tecnica di collegamento a 2 conduttori), per le serie universali PLC-INTERFACE
2295567	PLC-VT/ACT	Morsetto passante VARIOFACE (tecnica di collegamento a 3 fili, per le serie attuatori PLC-INTERFACE

2296867	PLC-VT/ACT/LA	Morsetto passante VARIOFACE (tecnica di collegamento a 3 conduttori), per le serie attuatori PLC-INTERFACE con LED 24 V DC
2296854	PLC-VT/LA	Morsetto passante VARIOFACE (tecnica di collegamento a 2 conduttori), per le serie universali PLC-INTERFACE con LED 24 V DC

Relè

2966171	PLC-RSC- 24DC/21	PLC-INTERFACE, composto da morsetto base PLC-BSC.../21 con connessione a vite e relè in miniatura a innesto con contatto di potenza, per montaggio su guida di supporto NS 35/7,5, 1 contatto di scambio, tensione di ingresso 24 V DC
2966265	PLC-RSC- 24DC/21AU	PLC-INTERFACE, composta da morsetto base PLC-BSC.../21 con connessione a vite e relè in miniatura a innesto con contatto universale dorato, per montaggio su guida di supporto NS 35/7,5, 1 contatto di scambio, tensione di ingresso 24 V DC
2966278	PLC-RSC- 24UC/21AU	PLC-INTERFACE, composto da morsetto base PLC-BSC.../21 con connessione a vite e relè in miniatura a innesto con contatto dorato, per montaggio su guida di supporto NS 35/7,5, 1 contatto di scambio, tensione di ingresso 24 V AC/DC
2966472	PLC-RSP- 24DC/21	PLC-INTERFACE, composto da morsetto base PLC-BSP.../21 con connessione a molla e relè in miniatura a innesto con contatto di potenza, per montaggio su guida di supporto NS 35/7,5, 1 contatto di scambio, tensione di ingresso 24 V DC
2966540	PLC-RSP- 24DC/21AU	PLC-INTERFACE, composta da morsetto base PLC-BSP.../21 con connessione a molla e relè in miniatura a innesto con contatto universale dorato, per montaggio su guida di supporto NS 35/7,5, 1 contatto di scambio, tensione di ingresso 24 V DC
2966553	PLC-RSP- 24UC/21AU	PLC-INTERFACE, composto da morsetto base PLC-BSP.../21 con connessione a molla e relè in miniatura a innesto con contatto dorato, per montaggio su guida di supporto NS 35/7,5, 1 contatto di scambio, tensione di ingresso 24 V AC/DC

Relè a stato solido

2900398	PLC-OPT- 24DC/ 24DC/10/R	Relè PLC a stato solido con connessione Push-in, per il montaggio su guida di supporto NS 35/7,5, ingresso: 24 V DC, uscita: 3-33 V DC/10 A
2900364	PLC-OPT- 24DC/ 24DC/2	PLC-INTERFACE, composta da morsetto base PLC-BPT con connessione Push-in e relè a stato solido in miniatura a innesto, per il montaggio su guida di supporto NS 35/7,5, ingresso: 24 V DC, uscita: 3-33 V DC/3 A
2900352	PLC-OPT- 24DC/ 48DC/100	PLC-INTERFACE, composta da morsetto base PLC-BPT con connessione Push-in e relè a stato solido in miniatura a innesto, per il montaggio su guida di supporto NS 35/7,5, ingresso: 24 V DC, uscita: 3-48 V DC/100 mA
2900378	PLC-OPT- 24DC/ 48DC/500/W	Contatto di scambio elettronico PLC con connessione Push-in, per il montaggio su guida di supporto NS 35/7,5, ingresso: 24 V DC, uscita: 3-48 V DC/500 mA

2900369	PLC-OPT- 24DC/230AC/1	PLC-INTERFACE, composta da morsetto base PLC-BPT con connessione Push-in e relè a stato solido in miniatura a innesto, per il montaggio su guida di supporto NS 35/7,5, ingresso: 24 V DC, uscita: 24-253 V AC/ 0,75 A
2900383	PLC-OPT- 24DC/300DC/1	PLC-INTERFACE, relè a stato solido integrato, con connessione Push-in, per il montaggio su guida di supporto NS 35/7,5, ingresso: 24 V DC, uscita: 12-300 V DC/1 A
2966634	PLC-OSC- 24DC/ 24DC/ 2	PLC-INTERFACE, composta da morsetto base PLC-BSC con connessione a vite e relè a stato solido in miniatura a innesto, per montaggio su guida di supporto NS 35/7,5, ingresso: 24 V DC, uscita: 3-33 V DC/3 A
2982702	PLC-OSC- 24DC/ 24DC/ 10/R	Relè a stato solido PLC con connessione a vite e uscita in tensione continua protetta contro cortocircuito, ingresso: 24 V DC, uscita: 3-33 V DC/10 A
2966728	PLC-OSC- 24DC/ 48DC/100	PLC-INTERFACE, composta da morsetto base PLC-BSC con connessione a vite e relè a stato solido in miniatura a innesto, per montaggio su guida di supporto NS 35/7,5, ingresso: 24 V DC, uscita: 3-48 V DC/ 100 mA
2980636	PLC-OSC- 24DC/ 48DC/500/W	Contatto di scambio elettronico PLC con connessione a vite, per il montaggio su guida di supporto NS 35/7,5, ingresso: 24 V DC, uscita: 3-48 V DC/500 mA
2967840	PLC-OSC- 24DC/230AC/ 1	PLC-INTERFACE, composta da morsetto base PLC-BSC con connessione a vite e relè a stato solido in miniatura a innesto, per montaggio su guida di supporto NS 35/7,5, ingresso: 24 V DC, uscita: 24-253 V AC/ 0,75 A
2980678	PLC-OSC- 24DC/300DC/ 1	PLC-INTERFACE, relè a stato solido integrato, con connessione a vite, per il montaggio su guida di supporto NS 35/7,5, ingresso: 24 V DC, uscita: 12-300 V DC/1 A
2967471	PLC-OSP- 24DC/ 24DC/ 2	PLC-INTERFACE, composta da morsetto base PLC-BSP... con connessione a molla e relè a stato solido in miniatura a innesto, per montaggio su guida di supporto NS 35/7,5, ingresso: 24 V DC, uscita: 3-33 V DC/3 A
2982715	PLC-OSP- 24DC/ 24DC/ 10/R	Il relè a stato solido PLC con connessione a molla, per il montaggio su guida di supporto NS 35/7,5, ingresso: 24 V DC, uscita: 3-33 V DC/10 A
2967549	PLC-OSP- 24DC/ 48DC/100	PLC-INTERFACE, composta da morsetto base PLC-BSP... con connessione a molla e relè a stato solido in miniatura a innesto, per montaggio su guida di supporto NS 35/7,5, ingresso: 24 V DC, uscita: 3-48 V DC/100 mA
2980649	PLC-OSP- 24DC/ 48DC/500/W	Contatto di scambio elettronico PLC con connessione a molla, per il montaggio su guida di supporto NS 35/7,5, ingresso: 24 V DC, uscita: 3-48 V DC/500 mA
2967895	PLC-OSP- 24DC/230AC/ 1	PLC-INTERFACE, composta da morsetto base PLC-BSP... con connessione a molla e relè a stato solido in miniatura a innesto, per montaggio su guida di supporto NS 35/7,5, ingresso: 24 V DC, uscita: 24-253 V AC/ 0,75 A
2980830	PLC-OSP- 24DC/300DC/ 1	PLC-INTERFACE, relè a stato solido integrato, con connessione a molla, per il montaggio su guida di supporto NS 35/7,5, ingresso: 24 V DC, uscita: 12-300 V DC/1 A

Relè a stato solido serie di attuatori

2900376	PLC-OPT- 24DC/ 24DC/2/ACT	Interfaccia dell'attuatore PLC, composta da morsetto base PLC-BPT...ACT con connessione Push-in e relè a stato solido in miniatura a innesto, per il montaggio su guida di supporto NS 35/7,5, ingresso: 24 V DC, uscita: 3-33 V DC/3 A
2966676	PLC-OSC- 24DC/ 24DC/ 2/ACT	Interfaccia dell'attuatore PLC, composta da morsetto base PLC-BSC...ACT con connessione a vite e relè a stato solido in miniatura a innesto, per montaggio su guida di supporto NS 35/7,5, ingresso: 24 V DC, uscita: 3-33 V DC/3 A
2967947	PLC-OSC- 24DC/230AC/ 1/ACT	Interfaccia dell'attuatore PLC, composta da morsetto base PLC-BSC...ACT con connessione a vite e relè a stato solido in miniatura a innesto, per montaggio su guida di supporto NS 35/7,5, ingresso: 24 V DC, uscita: 24-253 V AC/0,75 A
2967507	PLC-OSP- 24DC/ 24DC/ 2/ACT	Interfaccia dell'attuatore PLC, composta da morsetto base PLC-BSP...ACT con connessione a molla e relè a stato solido in miniatura a innesto, per montaggio su guida di supporto NS 35/7,5, ingresso: 24 V DC, uscita: 3-33 V DC/3 A

Relè elettromeccanici

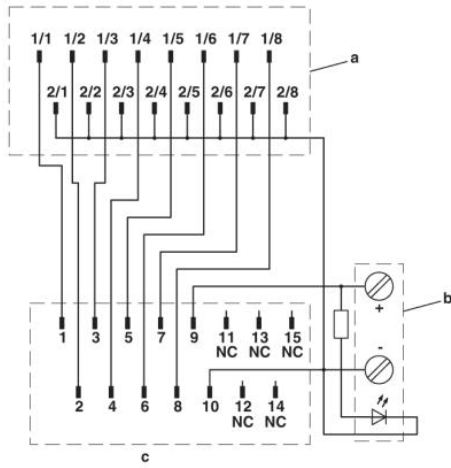
2900299	PLC-RPT- 24DC/21	PLC-INTERFACE, composta da morsetto base PLC-BPT.../21 con connessione Push-in e relè in miniatura a innesto con contatto di potenza, per il montaggio su guida di supporto NS 35/7,5, 1 contatto di scambio, tens. di ingresso 24 V DC
2900306	PLC-RPT- 24DC/21AU	PLC-INTERFACE, composto da morsetto base PLC-BPT.../21 con Push-in Technology e relè in miniatura a innesto con contatto univers. dorato, per il montaggio su guida di supporto NS 35/7,5, 1 contatti di scambio, tens. di ingresso 24 V DC
2900307	PLC-RPT- 24UC/21AU	PLC-INTERFACE, composto da morsetto base PLC-BPT.../21 con Push-in Technology e relè in miniatura a innesto con contatto univers. dorato, per il montaggio su guida di supporto NS 35/7,5, 1 contatto di scambio, tens. di ingresso 24 V AC/DC

Serie di attuatori relè

2900312	PLC-RPT- 24DC/ 1/ACT	Interfaccia dell'attuatore PLC, composta da mors. base PLC-BPT...ACT con connessione Push-in e relè in miniatura a innesto con cont. di potenza, per il mont. su guida di supporto NS 35/7,5, 1 cont. in chius., tens. di ingresso 24 V DC
2966210	PLC-RSC- 24DC/ 1/ACT	Interfaccia PLC attuatore, composto da morsetto base PLC-BSC...ACT con connessione a vite e relè in miniatura a innesto con contatto di potenza, per montaggio su guida di supporto NS 35/7,5, 1 contatto in chiusura, tensione di ingresso 24 V DC
2967345	PLC-RSP- 24DC/ 1/ACT	Interfaccia PLC-Attuatori, composta da morsetto base PLC-BSP...ACT con connessione a molla e relè in miniatura a innesto con contatto di potenza, per montaggio su guida di supporto NS 35/7,5, 1 contatto in chiusura, tensione di ingresso 24 V DC

Disegni

Schema di collegamento



a = Contatto per morsetti PLC
b = Morsetti di alimentazione
c = Connettore D-SUB da 15 poli

Indirizzo

PHOENIX CONTACT S.p.A.
Via Bellini, 39/41
Cusano Milanino (MI), Italy
Tel.: +39 02 660591
Fax +39 02 66059500
<http://www.phoenixcontact.it>



© 2010 Phoenix Contact
Con riserva di modifiche tecniche.