


PT 2,5-TWIN/1P-PE


Codice articolo: 3209659



<http://eshop.phoenixcontact.it/phoenix/treeViewClick.do?UID=3209659>

Morsetti comp. per conduttori terra, Collegamento: Connessione Push-in / attacco connettore, Sezione: 0,14 mm² - 4 mm², AWG: 26 - 12, Larghezza: 5,2 mm, Altezza: 35,2 mm, Colore: giallo-verde, Tipo di montaggio: NS 35/7,5, NS 35/15

Dati commerciali

EAN	 4 046356 333405
VPE	50
Tariffa doganale	85369010
Peso lordo pezzi	10,87 g
Indicazione pagine catalogo	Pagina 263 (CL-2009)

Note dei prodotti

Conforme alle direttive WEEE/RoHS
dal: 03.12.2007



Verificare che i dati qui riportati siano ricavati dal catalogo online. Utilizzare tutte le informazioni e i dati della documentazione per l'utente alla pagina <http://www.download.phoenixcontact.it> Per il download da Internet, valgono le condizioni generali di utilizzo.

Dati tecnici

Informazioni generali

Numero di piani	1
Numero collegamenti	3
Colore	giallo-verde
Materiale isolante	PA
Classe di combustibilità a norma UL 94	V0

Dimensioni

Larghezza	5,2 mm
Lunghezza	60,5 mm
Altezza	35,2 mm
Altezza NS 35/7,5	36,5 mm
Altezza NS 35/15	44 mm

Dati tecnici

Tensione impulsiva di dimensionamento	6 kV
Grado d'inquinamento	3
Categoria di sovratensione	III
Gruppo materiale isolante	I
Attacco a norma	IEC 61984
Parete laterale aperta	ja
Cicli di manovra meccanica	100
Specifica di prova vibrazioni, rumori a banda larga	DIN EN 50155 (VDE 0115-200):2008-03
Spettro di prova	Controllo della durata categoria 1, classe B, sulla cassetta di distribuzione del veicolo
Frequenza di prova	$f_1 = 5 \text{ Hz}$ a $f_2 = 150 \text{ Hz}$
Livello ASD	$0,964 \text{ (m/s}^2\text{)}^2\text{/Hz}$
Accelerazione	0,58 g
Durata di prova per asse	5 h
Direzioni di prova	Asse X, Y e Z
Risultato prova vibrazioni, rumori a banda larga	Controllo superato
Specifica di prova test di sollecitazioni meccaniche	DIN EN 50155 (VDE 0115-200):2008-03
Forma urti	Semisinusoidale
Accelerazione	5 g
Durata urti	30 ms
Numero di urti per direzione	3
Direzioni di prova	Asse X, Y e Z (pos. e neg.)
Risultato test di sollecitazioni meccaniche	Controllo superato
Indice di temperatura materiale isolante (DIN EN 60216-1 (VDE 0304-21))	125 °C
Inserto materiale isolante statico a freddo	-60 °C

Dati di collegamento

Sezione conduttore rigido min.	0,14 mm ²
Sezione conduttore rigido max.	4 mm ²
Sezione trasversale conduttore AWG/kcmil min.	26
Sezione trasversale conduttore AWG/kcmil max.	12
Sezione conduttore flessibile min.	0,14 mm ²
Sezione conduttore flessibile max.	2,5 mm ²
Sezione min. conduttore flessibile AWG	26
Sezione max. del conduttore flessibile AWG	14
Sezione conduttore flessibile con capocorda senza collare in plastica min.	0,14 mm ²
Sezione conduttore flessibile con capocorda senza collare in plastica max.	2,5 mm ²
Sezione conduttore flessibile con capocorda con collare in plastica min.	0,14 mm ²
Sezione conduttore flessibile con capocorda con collare in plastica max.	2,5 mm ²
2 conduttori con stesso diametro, flessibili con TWIN-AEH con collare in plastica max.	0,5 mm ²
Collegamento	Connessione Push-in / attacco connettore
Lunghezza di spelatura minima	8 mm
Lunghezza di spelatura massima	10 mm
Calibro a tampone	A3

Omologazioni



Omologazioni

CSA, cULus Recognized, GOST, ABS, BV, GL, LR, NK, RS

Omologazioni richieste:

Omologazioni Ex:

Accessori		
Articolo	Denominazione	Descrizione
Generale		
3209840	ST 2,5-TWIN/1P-F	Flangia a vite, per il collegamento a vite di spine COMBI, profilo e passo identici ai rispettivi morsetti COMBI.
3061389	ST 2,5-TWIN/1P-FS	Flangia di bloccaggio, Larghezza: 5,2 mm, Altezza: 35,3 mm, Colore: grigio, Tipo di montaggio: NS 35/7,5, NS 35/15
Montaggio		
3030789	ATP-ST-TWIN	Piastra divisoria, Lunghezza: 76,6 mm, Larghezza: 2 mm, Altezza: 45 mm, Colore: grigio
3022218	CLIPFIX 35	Appoggio terminale a montaggio rapido, per guida NS 35/7.5 oppure per guida NS 35/15 da 35 mm, siglabile con nastro Zack ZB 6 e ZB 8/27, portacartellini per morsettiere KLM 2 e KLM, spessore: 9,5 mm, colore: grigio
3022276	CLIPFIX 35-5	Appoggio terminale a montaggio rapido, per guida NS 35/7.5 oppure per guida NS 35/15, siglabile con nastro Zack ZB 5 e ZBF 5, portacartellini per morsettiere KLM 2, KLM3 e KLM3L, possibilità di posizionamento per FBS...5, FBS...6, KSS 5, KSS 6, spessore: 5,15 mm, colore: grigio
0800886	E/NS 35 N	Supporto terminale, larghezza: 9,5 mm, colore: grigio
0801704	NS 35/ 7,5 AL UNPERF 2000MM	Guida di supporto, non perforata, Larghezza: 35 mm, Altezza: 7,5 mm, Lunghezza: 2000 mm, Colore: color argento
1206560	NS 35/ 7,5 CAP	Terminale per guida di supporto NS 35/7,5
0801762	NS 35/ 7,5 CU UNPERF 2000MM	Guida profilo esterno, materiale: rame, non perforato, altezza 7,5 mm, larghezza 35 mm, lunghezza: 2 m
0801733	NS 35/ 7,5 PERF 2000MM	Guida di supporto, materiale: acciaio zincato e passivato a strato spesso, perforato, altezza 7,5 mm, larghezza 35 mm, lunghezza: 2000 mm
0801681	NS 35/ 7,5 UNPERF 2000MM	Guida di supporto, materiale: Acciaio, non perforato, altezza 7,5 mm, larghezza 35 mm, lunghezza: 2 m
1204119	NS 35/ 7,5 WH PERF 2000MM	Profilo esterno 35 mm (NS 35)
1204122	NS 35/ 7,5 WH UNPERF 2000MM	Profilo esterno 35 mm (NS 35)
1206421	NS 35/ 7,5 ZN PERF 2000MM	Guida di supporto, materiale: zincato, perforato, altezza 7,5 mm, larghezza 35 mm, lunghezza: 2 m
1206434	NS 35/ 7,5 ZN UNPERF 2000MM	Guida di supporto, materiale: zincato, non perforato, altezza 7,5 mm, larghezza 35 mm, lunghezza: 2 m
1201756	NS 35/15 AL UNPERF 2000MM	Guida di supporto, profilata, esecuzione alta, non perforata, spessore 1,5 mm, materiale: alluminio, altezza 15 mm, larghezza 35 mm, lunghezza 2000 mm
1206573	NS 35/15 CAP	Terminale per guida di supporto NS 35/15

1201895	NS 35/15 CU UNPERF 2000MM	Guida di supporto, materiale: Rame, non perforato, spessore 1,5 mm, altezza 15 mm, larghezza 35 mm, lunghezza: 2 m
1201730	NS 35/15 PERF 2000MM	Guida di supporto, materiale: acciaio zincato e passivato a strato spesso, perforato, altezza 15 mm, larghezza 35 mm, lunghezza: 2000 mm
1201714	NS 35/15 UNPERF 2000MM	Guida di supporto, materiale: acciaio, non perforato, altezza 15 mm, larghezza 35 mm, lunghezza: 2 m
0806602	NS 35/15 WH PERF 2000MM	Profilo esterno 35 mm (NS 35)
1204135	NS 35/15 WH UNPERF 2000MM	Profilo esterno 35 mm (NS 35)
1206599	NS 35/15 ZN PERF 2000MM	Guida di supporto, materiale: zincato, perforato, altezza 15 mm, larghezza 35 mm, lunghezza: 2 m
1206586	NS 35/15 ZN UNPERF 2000MM	Guida di supporto, materiale: zincato, non perforato, altezza 15 mm, larghezza 35 mm, lunghezza: 2 m
1201798	NS 35/15-2,3 UNPERF 2000MM	Guida di supporto, materiale: Acciaio, non perforato, spessore 2,3 mm, altezza 15 mm, larghezza 35 mm, lunghezza: 2 m

Piastra term.

3030488	D-ST 2,5-TWIN	Piastra terminale, Lunghezza: 60,5 mm, Larghezza: 2,2 mm, Altezza: 29 mm, Colore: grigio
3030512	D-ST 2,5-TWIN-0,8 OG	Piastra terminale, Lunghezza: 60,5 mm, Larghezza: 0,8 mm, Altezza: 29 mm, Colore: arancione
3036725	DP PS-5	Piastrina distanziatrice, Colore: rosso

Ponticelli

3030161	FBS 2-5	Ponticello a innesto, N. poli: 2, Colore: rosso
3030174	FBS 3-5	Ponticello a innesto, N. poli: 3, Colore: rosso
3030187	FBS 4-5	Ponticello a innesto, N. poli: 4, Colore: rosso
3030190	FBS 5-5	Ponticello a innesto, N. poli: 5, Colore: rosso
3030213	FBS 10-5	Ponticello a innesto, N. poli: 10, Colore: rosso
3030226	FBS 20-5	Ponticello a innesto, N. poli: 20, Colore: rosso
3038930	FBS 50-5	Ponticello a innesto, N. poli: 50, Colore: rosso
3038943	RB ST (2,5/4)-1,5	Ponticello di riduzione, N. poli: 2, Colore: rosso

Siglatura

0810588	GBS 5-25X12	Portacartellini per gruppi, inseribile al centro dei morsetti a vite, a molla e ad attacco rapido, siglabile con etichetta 25 x 12 mm o manualmente con penna B-STIFT, nel piedino con ZB 5
0809298	GBS-ZB/26X6	Portacartellini per gruppi, inseribile al centro dei morsetti a vite, a molla e ad attacco rapido, siglabile con cartellino ESL 26x6 mm o EST 25x6 mm, nel piedino con nastro Zack, lunghezza: 29 mm
3037643	STP 5-2-ZB	Portacartellini doppio, inseribile in morsetti a molla ST 2,5, siglabile con ZB 5 o ZBF 5

0818108	UC-TM 5	Segnamorsetti, Scheda, bianco, in bianco, siglabile con: BLUEMARK CLED, Bluemark, Plotter, Tipo di montaggio: Inserimento a scatto in scanalatura alta portacartellini, per morsetti con spessore: 5,2 mm, Dimensioni campo di siglatura: 10,5 x 4,6 mm
0824581	UC-TM 5 CUS	Segnamorsetti, ordinabile: opaco, bianco, siglatura custom, Tipo di montaggio: Inserimento a scatto in scanalatura alta portacartellini, per morsetti con spessore: 5,2 mm, Dimensioni campo di siglatura: 10,5 x 4,6 mm
0818153	UC-TMF 5	Segnamorsetti, Scheda, bianco, in bianco, siglabile con: BLUEMARK CLED, Bluemark, Plotter, Tipo di montaggio: Inserimento a scatto in scanalatura piatta portacartellini, per morsetti con spessore: 5,2 mm, Dimensioni campo di siglatura: 4,6 x 5,1 mm
0824638	UC-TMF 5 CUS	Segnamorsetti, ordinabile: opaco, bianco, siglatura custom, Tipo di montaggio: Inserimento a scatto in scanalatura piatta portacartellini, per morsetti con spessore: 5,2 mm, Dimensioni campo di siglatura: 4,6 x 5,1 mm
0828734	UCT-TM 5	Segnamorsetti, Scheda, bianco, in bianco, siglabile con: Thermomark C+, Thermomark C, BLUEMARK CLED, Bluemark, Tipo di montaggio: Inserimento a scatto in scanalatura alta portacartellini, per morsetti con spessore: 5,2 mm, Dimensioni campo di siglatura: 4,6 x 10,5 mm
0829595	UCT-TM 5 CUS	Segnamorsetti, ordinabile: opaco, bianco, siglatura custom, Tipo di montaggio: Inserimento a scatto in scanalatura alta portacartellini, Dimensioni campo di siglatura: 4,6 x 10,5 mm
0828744	UCT-TMF 5	Segnamorsetti, Scheda, bianco, in bianco, siglabile con: Thermomark C+, Thermomark C, BLUEMARK CLED, Bluemark, Tipo di montaggio: Inserimento a scatto in scanalatura piatta portacartellini, per morsetti con spessore: 5,2 mm, Dimensioni campo di siglatura: 4,4 x 4,7 mm
0829658	UCT-TMF 5 CUS	Segnamorsetti, ordinabile: opaco, bianco, siglatura custom, Tipo di montaggio: Inserimento a scatto in scanalatura piatta portacartellini, per morsetti con spessore: 5,2 mm, Dimensioni campo di siglatura: 4,4 x 4,7 mm
1050004	ZB 5 :UNBEDRUCKT	Nastro Zack, Striscia, bianco, in bianco, siglabile con: Plotter, Tipo di montaggio: Inserimento a scatto in scanalatura alta portacartellini, per morsetti con spessore: 5,2 mm, Dimensioni campo di siglatura: 5,1 x 10,5 mm
0824962	ZB 5 CUS	Nastro Zack, ordinabile: a righe, bianco, siglatura custom, Tipo di montaggio: Inserimento a scatto in scanalatura alta portacartellini, per morsetti con spessore: 5,2 mm, Dimensioni campo di siglatura: 5,15 x 10,5 mm
0825025	ZBF 5 CUS	Nastro Zack piatto, ordinabile: a righe, bianco, siglatura custom, Tipo di montaggio: Inserimento a scatto in scanalatura piatta portacartellini, per morsetti con spessore: 5 mm, Dimensioni campo di siglatura: 5,15 x 5,15 mm
0808642	ZBF 5:UNBEDRUCKT	Nastro Zack piatto, Striscia, bianco, in bianco, siglabile con: Plotter, Tipo di montaggio: Inserimento a scatto in scanalatura piatta portacartellini, per morsetti con spessore: 5 mm, Dimensioni campo di siglatura: 5,1 x 5,2 mm

Software

5146040	CLIP-PROJECT ADVANCED	Software multilingue per progettare con comodità i prodotti di Phoenix Contact su guide simmetriche e modulo software integrato TRABTECH-select per la pianificazione di concetti completi di protezione dalle sovratensioni.
5146053	CLIP-PROJECT PROFESSIONAL	Software multilingue per la progettazione di morsettiere. Un modulo Marking consente la siglatura professionale di segnamorsetti ed etichette per la marcatura di morsetti, conduttori e cavi così come apparecchi. Il modulo software integrato TRABTECH-select per la pianificazione di concetti completi di protezione contro le sovratensioni.

Spina/adattatore

3002843	ISH 2,5/0,2	Guaina d'arresto, Colore: bianco
3002856	ISH 2,5/0,5	Guaina d'arresto, Colore: grigio
3002869	ISH 2,5/1,0	Guaina d'arresto, Colore: nero
0201731	MPS-IH BK	Cappuccio isolante, Colore: nero
0201689	MPS-IH BU	Cappuccio isolante, Colore: blu
0201702	MPS-IH GN	Cappuccio isolante, Colore: verde
0201728	MPS-IH GY	Cappuccio isolante, Colore: grigio
0201676	MPS-IH RD	Cappuccio isolante, Colore: rosso
0201663	MPS-IH WH	Cappuccio isolante, Colore: bianco
0201692	MPS-IH YE	Cappuccio isolante, Colore: giallo
0201744	MPS-MT	spina di prova
3032871	PAI-4-N GY	adattatore di prova, Colore: grigio
3030983	PS-5	adattatore di prova, Colore: rosso
3038723	PS-5/2,3MM RD	spina di prova, Colore: rosso

Utensili

1204517	SZF 1-0,6X3,5	Utensile, per morsetti ST, adatto anche come cacciavite per teste a taglio, dimensioni: 0,6 x 3,5 x1 00 mm, manico a 2 componenti, con protezione anti-svitamento
---------	---------------	---

Prodotti complementari

Articolo	Denominazione	Descrizione
Generale		
3209840	ST 2,5-TWIN/1P-F	Flangia a vite, per il collegamento a vite di spine COMBI, profilo e passo identici ai rispettivi morsetti COMBI.

Montaggio

3040559	PR	Molla di bloccaggio, N. poli: 1, Colore: arancione
3040630	PR/2	Molla di bloccaggio, N. poli: 2, Colore: arancione
3040614	PRZ	Molla di bloccaggio, Larghezza: 5,2 mm, Lunghezza: 3 mm, N. poli: 2, Colore: arancione
3040627	PZ/2	Fermacavo, N. poli: 2, Colore: nero

Piastra term.

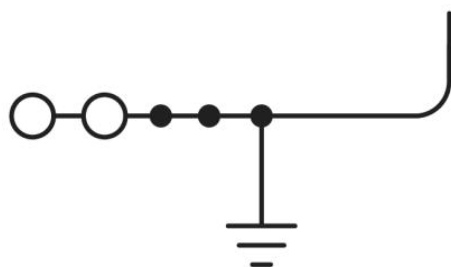
3209824	DF-SP-H 2,5	Piastra flangiata, Lunghezza: 35,8 mm, Larghezza: 4,5 mm, Altezza: 24,7 mm, Colore: grigio
---------	-------------	--

Spina/adattatore

3210020	PP-H 2,5/ 1 GNYE	Maschio, Collegamento: Connessione Push-in, N. poli: 1, Sezione:0,14 mm ² - 4 mm ² , AWG: 26 - 12, Larghezza: 5,2 mm, Altezza: 39 mm, Colore: giallo-verde
3210088	PP-H 2,5/1-L GNYE	Maschio, Collegamento: Connessione Push-in, N. poli: 1, Sezione:0,14 mm ² - 4 mm ² , AWG: 26 - 12, Larghezza: 5,2 mm, Altezza: 39 mm, Colore: giallo-verde
3210114	PP-H 2,5/1-M GNYE	Maschio, Collegamento: Connessione Push-in, N. poli: 1, Sezione:0,14 mm ² - 4 mm ² , AWG: 26 - 12, Larghezza: 5,2 mm, Altezza: 39 mm, Colore: giallo-verde
3210143	PP-H 2,5/1-R GNYE	Maschio, Collegamento: Connessione Push-in, N. poli: 1, Sezione:0,14 mm ² - 4 mm ² , AWG: 26 - 12, Larghezza: 5,2 mm, Altezza: 39 mm, Colore: giallo-verde

Disegni

Schema di collegamento



Indirizzo

PHOENIX CONTACT S.p.A.
Via Bellini, 39/41
Cusano Milanino (MI), Italy
Tel.: +39 02 660591
Fax +39 02 66059500
<http://www.phoenixcontact.it>



© 2010 Phoenix Contact
Con riserva di modifiche tecniche.