



KERN & Sohn GmbH

Ziegelei 1

D-72336 Balingen

E-Mail: info@kern-sohn.com

Tel: +49-[0]7433- 9933-0

Fax: +49-[0]7433-9933-149

Internet: www.kern-sohn.com

Istruzioni d'uso

Bilancia tascabile

KERN TCB

Versione 1.2

03/2003

I



TCB-BA-i-0312



KERN TCB



Versione 1.2 03/2003

Instruzioni d'uso **Bilancia tascabile**


1. Dati tecnici

- Campo di pesatura: 200 g
- Divisione: 0,1 g
- Condizioni ambientali: temperatura 10 – 30 °C
mass. 85% umidità relativa (non condensante)
- Alimentazione elettrica: batterie 2 x LR44

2. Uso della bilancia

- Giri la calotta sulla posizione "AUF/OPEN".
- Premi il tasto  ; la bilancia indica "8888" e poi cambia a "0".
- Metta l'oggetto a pesare sulla piattaforma. Il peso in grammi viene indicato.
- Si può azzerare la bilancia per premere su .
- Dopo il processo di pesare è finito giri la calotta sulla posizione "ZU/CLOSE".

3. Calibrazione

- Premi il tasto  per 3 sec. fino a "CAL" viene indicato.
- Lasci il tasto da accendere; il display indica "100".
- Metta il peso di calibrazione (100g, M3) sulla piattaforma.
- Il display cambia a "F". La calibrazione è finita.
- Se il display indica altra cosa, la calibrazione è sbagliata. Ripeta la calibrazione.

4. Indicazioni importanti

- Non sovraccaricare la bilancia ("E" indica che la bilancia è sovraccaricata).
- In un ambiente elettromagnetico deviazioni della indicazione possono occorrere. In questo caso scelga il loco del uso.
- Evitare alta umidità dell'aria, di vapori e di polvere. Fare attenzione che la bilancia non venga in contatto con liquidi- questi potrebbero danneggiare il sistema di pesatura.
- sgravare il piatto di pesatura di carichi continui.
- Non utilizzare la bilancia in locali dove c'è pericolo di esplosioni, la bilancia non protetta contro le esplosioni.
- Verificare periodicamente la bilancia con pesi di calibrazione.
- **La garanzia scade si la bilancia è stata aperta.**