

ATTENZIONE! Leggere il Manuale d'uso in modo completo ed accurato. Esso fa parte del prodotto e contiene informazioni importanti per l'uso e l'installazione corretti. Conservare questo Manuale d'uso per chiarimenti e consegnarlo insieme al prodotto quando questo è ceduto.

Istruzioni per la sicurezza



ATTENZIONE

Pericolo di vita per scossa elettrica

Disconnessione di rete

Il prodotto non ha un interruttore di alimentazione, e può essere utilizzato solo nei punti accessibili per rimuovere rapidamente dopo l'uso in caso di emergenza.

- >> Volage esente solo staccato la spina.
- >> Tirare il corpo del connettore in caso di emergenza, dopo l'uso e durante i temporali!
- >> Evitare il contatto con tensioni di rete!
- >> Confronta le specifiche del prodotto, l'alimentazione e le periferiche. Questi devono essere identici o entro l'intervallo specificato.
- >> Non modificare prodotti, parti di prodotto o gli accessori e non aprire la custodia.
- >> Facciamo un professionista fare lavori di manutenzione e riparazione.
- >> Evitare condizioni estreme, come il calore estremo, freddo, umidità o l'esposizione diretta al sole, così come le vibrazioni e la pressione meccanica.
- >> Non gettare i porti di corto circuito e circuiti.

NOTIFICA

Danni materiali da un uso improprio

Manutenzione, Cura





- >> Il prodotto è esente da manutenzione.
- >> Non utilizzare detergenti e prodotti chimici.

Destinazione d'uso

- >> Uso del prodotto, parti del prodotto e gli accessori solo in perfette condizioni.
- >> Utilizzare solo in ambiente asciutto.
- >> Non utilizzare in atmosfera esplosiva.
- >> Non è pensato per i bambini e le persone con limitate mentalmente e / o di capacità fisica.

Descrizione e funzione

Il prodotto è utilizzato come interfaccia di espansione o come estensione del vostro audio del PC esistente e USB, e come l'integrazione ottica scrivanie. E ,progettato specificamente per l'integrazione nelle implementazioni tavolo di scrivanie.

Scopo della consegna	93893	93894	93895	93896
Hub USB, Istruzioni per l'uso				
Elementi operativi				
Figura				
Specifiche				
USB standard	USB 2.0 (mas. 480Mbps)			
Connessioni USB	3x Connettore USB A		4x Connettore USB A	
Collegamenti audio	-	1x ingresso microfono, 1x Uscita cuffie	-	1x ingresso microfono, 1x Uscita cuffie
Dimensioni	Ø 71 (60) x 31mm		Ø 95 (80) x 31.2mm	
Carico	117g	134g	124g	125g

Collegamento

1. Inserire il Hub USB nell'apertura ingresso del cavo della vostra scrivania.
2. Collegare i cavi USB e audio del prodotto ad una porta libera del PC.

NOTA: *USB2.0 è retrocompatibile con USB 1.1, anche se tutte le periferiche devono supportare USB2.0 per l'utilizzo della piena velocità di trasferimento dati.*

Operativo

Utilizzare il prodotto senza alcuna installazione di driver da Plug'n'play. Installare le periferiche può causare leggere il manuale d'uso di.

Istruzioni sullo smaltimento



In conformità alla Direttiva Europea WEEE, le attrezzature elettriche ed elettroniche non devono essere smaltite insieme ai rifiuti urbani. I componenti devono essere riciclati o smaltiti separatamente. Diversamente le sostanze contaminanti e pericolose possono inquinare l'ambiente.

Il consumatore è obbligato per legge a portare le attrezzature elettriche ed elettroniche presso punti di raccolta pubblici oppure presso il rivenditore o il produttore al termine della loro durata utile. Devono anche essere osservate tutte le leggi e le normative locali. Il simbolo apposto sul prodotto, nel manuale o sulla confezione richiama l'attenzione su questi termini. Con questo tipo di raccolta differenziata e smaltimento dei prodotti usati si contribuisce in modo sostanziale alla protezione dell'ambiente.