

SEMI-COND. CONTACTOR 3RF2,1-PH. AC 51 20 A  
40 DEGREES C 48-460 V / 24 V DC LOW NOISE



#### Dati tecnici generali:

Marca del prodotto		SIRIUS
Denominazione del prodotto		contattore statico
Funzione del prodotto		Low Noise
Numero di poli per circuito principale		1
Grado di protezione IP		IP20
Denominazione del prodotto _3 degli accessori ordinabili		convertitore
N. di articolo del produttore _3 degli accessori ordinabili		<a href="#">3RF2900-0EA18</a>
Temperatura ambiente		
• durante l'esercizio	°C	-25 ... +60
• durante l'immagazzinaggio	°C	-55 ... +80
Altitudine di installazione per altitudine s.l.m. max.	m	1 000
Resistenza a vibrazioni secondo IEC 60068-2-6		2g
Resistenza agli urti secondo IEC 60068-2-27		15g / 11 ms
Codice identificativo di apparecchiatura secondo DIN 40719 con ampliamento secondo IEC 204-2 secondo IEC 750		K

Codice identificativo di apparecchiatura secondo EN 61346-2		Q
Numero dei contatti di riposo per contatti ausiliari		0
Numero dei contatti NO per contatti ausiliari		0
Numero dei contatti CO per contatti ausiliari		0

#### Circuito elettrico principale:

Numero dei contatti NO per contatti principali		1
Numero dei contatti di riposo per contatti principali		0
<b>Corrente di esercizio</b>		
• per AC-1 con 400 V Valore nominale	A	20
• per AC-51 Valore nominale	A	20
<b>Corrente di esercizio min.</b>	mA	500
<b>Tensione di esercizio con AC</b>		
• a 50 Hz Valore nominale	V	48 ... 460
• a 60 Hz Valore nominale	V	48 ... 460
<b>Campo di lavoro riferito alla tensione di esercizio con AC</b>		
• a 50 Hz	V	40 ... 506
• a 60 Hz	V	40 ... 506
<b>Frequenza di esercizio Valore nominale</b>	Hz	50 ... 60
<b>Tensione di isolamento Valore nominale</b>	V	600
<b>Velocità di salita tensione sul tiristore per contatti principali max. ammissibile</b>	V/ $\mu$ s	1 000
<b>Tensione di interdizione sul tiristore per contatti principali max. ammissibile</b>	V	1 200
<b>Corrente di blocco del tiristore</b>	mA	25
<b>Temperatura di derating</b>	$^{\circ}$ C	40
<b>Potenza attiva dissipata totale tip.</b>	W	20
<b>Resistenza di tenuta ad impulso di corrente Valore nominale</b>	A	600
<b>Valore I<sup>2</sup>t max.</b>	A <sup>2</sup> ·s	1 800

#### Circuito di comando/ Comando:

<b>Tipo di tensione della tensione di comando</b>		DC
<b>Tensione di comando 1</b>		
• con DC		
— Valore iniziale nominale	V	15
— Valore finale nominale	V	24
<b>Tensione di comando</b>		
• con DC Valore finale per riconoscimento di segnale<0>	V	5
<b>Corrente di comando</b>		
• con minima tensione di comando		
— con DC	mA	2

- con DC Valore nominale

mA	15
----	----

#### Montaggio/ Fissaggio/ Dimensioni:






<b>Tipo di fissaggio</b>		fissaggio a vite e a scatto su guida profilata 35 mm
<b>Tipo di fissaggio montaggio in fila</b>		Si
<b>Esecuzione del filetto della vite per il fissaggio dell'apparecchiatura</b>		M4
<b>Coppia di serraggio della vite per il fissaggio dell'apparecchiatura</b>	N·m	1,5
<b>Larghezza</b>	mm	22,5
<b>Altezza</b>	mm	100
<b>Profondità</b>	mm	140,5

#### Connessioni/ Morsetti:

<b>Numero delle connessioni elettriche per circuito principale</b>		morsetti di linea a molla
<b>Tipi di sezioni di conduttore collegabili per contatti principali</b>		
<ul style="list-style-type: none"> <li>• monofilare</li> </ul>		2x (0,5 ... 2,5 mm <sup>2</sup> )
<ul style="list-style-type: none"> <li>• filo flessibile           <ul style="list-style-type: none"> <li>— con lavorazione dell'estremità del conduttore</li> <li>— senza lavorazione dell'estremità del conduttore</li> </ul> </li> </ul>		2x (0,5 ... 1,5 mm <sup>2</sup> ) 2x (0,5 ... 2,5 mm <sup>2</sup> )
<b>Tipi di sezioni di conduttore collegabili</b>		
<ul style="list-style-type: none"> <li>• con conduttori AWG           <ul style="list-style-type: none"> <li>— per contatti principali</li> <li>— per contatti ausiliari e di comando</li> </ul> </li> </ul>		2x (18 ... 14) 1x (AWG 20 ... 12)
<b>Tipi di sezioni di conduttore collegabili per contatti ausiliari e di comando</b>		
<ul style="list-style-type: none"> <li>• monofilare</li> </ul>		0,5 ... 1,5 mm <sup>2</sup>
<ul style="list-style-type: none"> <li>• filo flessibile           <ul style="list-style-type: none"> <li>— con lavorazione dell'estremità del conduttore</li> <li>— senza lavorazione dell'estremità del conduttore</li> </ul> </li> </ul>		0,5 ... 2,5 mm <sup>2</sup> 0,5 ... 2,5 mm <sup>2</sup>
<b>Sezione di conduttore collegabile</b>		
<ul style="list-style-type: none"> <li>• per contatti principali           <ul style="list-style-type: none"> <li>— monofilare o multifilare</li> <li>— filo flessibile</li> </ul> </li> </ul>	mm <sup>2</sup>	0,5 ... 2,5
<ul style="list-style-type: none"> <li> <ul style="list-style-type: none"> <li>— con lavorazione dell'estremità del conduttore</li> <li>— senza lavorazione dell'estremità del conduttore</li> </ul> </li> </ul>	mm <sup>2</sup>	0,5 ... 0,5
<ul style="list-style-type: none"> <li>• per contatti ausiliari e di comando</li> </ul>	mm <sup>2</sup>	0,5 ... 2,5

— monofilare	mm <sup>2</sup>	0,5 ... 1,5
— filo flessibile		
— con lavorazione dell'estremità del conduttore	mm <sup>2</sup>	0,5 ... 2,5
— senza lavorazione dell'estremità del conduttore	mm <sup>2</sup>	0,5 ... 2,5
<b>Numero AWG come sezione di conduttore collegabile codificata</b>		
• per contatti principali		14 ... 18
• per contatti ausiliari e di comando		20 ... 12
<b>Numero delle connessioni elettriche per circuito ausiliario e di comando</b>		morsetti di linea a molla
<b>Lunghezza di spelatura del cavo</b>		
• per contatti principali	mm	7
• per contatti ausiliari e di comando	mm	7

#### Certificati/ Approvazioni:

General Product Approval	EMC	Declaration of Conformity	Test Certificates
 CSA	 UL		 C-TICK
		 EG-Konf.	<a href="#">Typprüfbescheinigung/Werkszeugnis</a>

Test Certificates	other
<a href="#">spezielle Prüfbescheinigungen</a>	<a href="#">Umweltbestätigung</a>
<a href="#">n</a>	

#### Ulteriori informazioni

##### Protezione da corto, esecuzione della cartuccia fusibile

[https://www.automation.siemens.com/cd-static/material/info/3RF23\\_eng.pdf](https://www.automation.siemens.com/cd-static/material/info/3RF23_eng.pdf)

##### Information- and Downloadcenter (Cataloghi, Opuscoli,...)

<http://www.siemens.com/industrial-controls/catalogs>

##### Industry Mall (sistema di ordinazione Online)

<http://www.siemens.com/industrymall>

##### Generatore Cx online


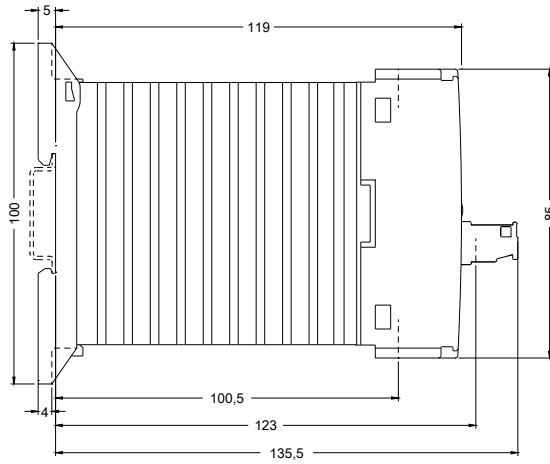
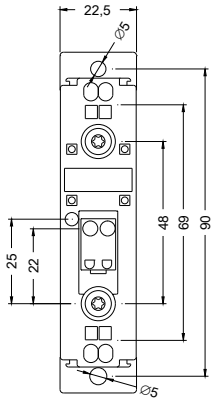
<http://support.automation.siemens.com/WW/CAXorder/default.aspx?lang=en&mlfb=3RF23202CA04>

##### Service&Support (Manuali, Certificati, Caratteristiche, FAQ, ...)

<https://support.industry.siemens.com/cs/ww/it/ps/3RF23202CA04>

##### Banca dati immagini (foto prodotto, disegni dimensionali 2D, modelli 3D, schemi delle connessioni, macro EPLAN...)

[http://www.automation.siemens.com/bilddb/cax\\_de.aspx?mlfb=3RF23202CA04&lang=en](http://www.automation.siemens.com/bilddb/cax_de.aspx?mlfb=3RF23202CA04&lang=en)



Ultima modifica:

17.07.2015