

ⓘ Istruzioni

Supporto smartphone per auto per feritoia di ventilazione BT-SPH-KFZ100

Cod. 1575758

Utilizzo conforme

Il prodotto può essere utilizzato per sostenere dispositivi portatili di dimensione appropriata. Il prodotto può sostenere un dispositivo portatile con una larghezza di 55-90 mm. Il supporto smartphone per auto viene fissato nelle feritoie di ventilazione sulla plancia del cruscotto all'interno di un autoveicolo.

L'uso è consentito solo in ambienti chiusi e non all'aperto. Il contatto con l'umidità, ad es. in bagno o luoghi simili deve essere assolutamente evitato.

Per motivi di sicurezza il prodotto non deve essere smontato né modificato. Nel caso in cui il prodotto venga utilizzato per scopi diversi da quelli precedentemente descritti, potrebbe subire dei danni. Inoltre un utilizzo inappropriato potrebbe causare pericoli come per esempio incendi, ecc. Leggere attentamente le istruzioni per l'uso e rispettarle. Consegnare il prodotto ad altre persone solo insieme alle istruzioni per l'uso.

Il prodotto è conforme ai requisiti di legge nazionali ed europei. Tutti i nomi di società e di prodotti citati sono marchi di fabbrica dei rispettivi proprietari. Tutti i diritti riservati.

Contenuto della confezione

- Supporto smartphone per auto
- Istruzioni



Istruzioni per l'uso aggiornate

È possibile scaricare i manuali d'uso aggiornati al link www.conrad.com/downloads o con la scansione del codice QR. Seguire tutte le istruzioni sul sito web.

Spiegazione dei simboli



Il simbolo con un punto esclamativo in un triangolo indica informazioni importanti in queste istruzioni per l'uso, che devono essere rispettate.



Il simbolo freccia si trova laddove vengono forniti consigli speciali e informazioni sul funzionamento.

Avvertenze per la sicurezza

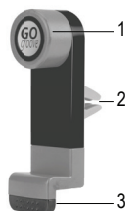


Leggere attentamente le istruzioni per l'uso e rispettare in particolare le avvertenze per la sicurezza. Nel caso in cui non vengano osservate le avvertenze per la sicurezza e le indicazioni relative all'utilizzo conforme contenute in queste istruzioni per l'uso, non ci assumiamo alcuna responsabilità per conseguenti eventuali danni a cose o persone. Inoltre in questi casi la garanzia decade.

a) Generalità

- Questo prodotto non è un giocattolo. Tenerlo fuori dalla portata dei bambini e degli animali domestici.
- Non lasciare incustodito il materiale di imballaggio. Potrebbe trasformarsi in un pericoloso giocattolo per i bambini.
- Proteggere il prodotto dalle temperature estreme, dalla luce solare diretta, da forti vibrazioni, dall'acqua, dall'eccessiva umidità, da gas, vapori o solventi infiammabili.
- Non sottoporre il prodotto ad alcuna sollecitazione meccanica.
- Nel caso non sia più possibile l'uso in piena sicurezza, disattivare il prodotto ed evitare che possa essere utilizzato in modo improprio. La sicurezza d'uso non è più garantita, se il prodotto:
 - presenta danni visibili,
 - non funziona più correttamente,
 - è stato conservato per periodi prolungati in condizioni ambientali sfavorevoli oppure
 - è stato esposto a considerevoli sollecitazioni dovute al trasporto.
- Maneggiare il prodotto con cautela. Urti, colpi o la caduta anche da un'altezza minima potrebbero danneggiarlo.
- Rivolgersi a un esperto in caso di dubbi relativi al funzionamento, alla sicurezza o alle modalità di collegamento del prodotto.
- Far eseguire i lavori di manutenzione, adattamento e riparazione esclusivamente da un esperto o da un laboratorio specializzato.
- In caso di ulteriori domande a cui non viene data risposta in queste istruzioni per l'uso, rivolgersi al nostro servizio tecnico clienti oppure ad altri specialisti.

Componenti

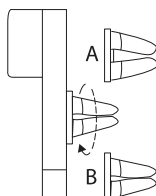


- 1 Morsetto di sostegno regolabile
- 2 Supporto a pressione
- 3 Morsetto di sostegno fisso

Montaggio del supporto smartphone per auto



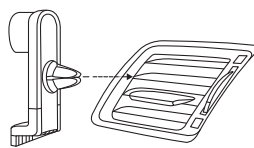
Scegliere la posizione di montaggio in modo da avere sempre una visione chiara della strada e non essere distratti durante la guida. Osservare inoltre tutte le restrizioni di legge per quanto riguarda l'uso dei telefoni cellulari negli autoveicoli.



- Selezionare una griglia di ventilazione adatta per il fissaggio del supporto smartphone per auto sul vostro veicolo. In base alla dimensione della griglia sono disponibili due dimensioni diverse.

- A - griglia più stretta
- B - griglia più ampia

- Ruotare con la mano il supporto a pressione (2) in passi (di volta in volta è udibile un clic) fino a raggiungere la posizione desiderata.



- Inserire il supporto a pressione (2) nel verso mostrato nella foto negli spazi della griglia finché non si fissa bene in sede.

- Girare per regolare con precisione, se necessario, tutto il supporto smartphone per auto nell'esatta posizione desiderata (verticale o orizzontale).

Installazione del dispositivo portatile



- Per fissare lo smartphone, sollevare il morsetto di sostegno mobile (1). Inserire lo smartphone nel verso desiderato nel supporto smartphone per auto e rilasciare per bloccarlo.
- Per rimuovere, seguire il procedimento inverso.
- Per staccare il supporto smartphone per auto, per prima cosa rimuovere il dispositivo portatile inserito.
- Rimuovere dalla griglia il supporto smartphone per auto spostandolo delicatamente a sinistra e a destra. Estrarlo dalla griglia.
- Attenzione! Non staccare né le lamelle della griglia di ventilazione né i cunei del supporto a pressione (2).

Manutenzione e pulizia



Non utilizzare in nessun caso detersivi aggressivi, alcool o altre soluzioni chimiche in quanto queste possono aggredire l'alloggiamento o addirittura pregiudicare la funzionalità del prodotto.

Utilizzare un panno asciutto e privo di lanugine per pulire il prodotto.

Smaltimento



Alla fine della sua durata in servizio, il prodotto deve essere smaltito in conformità alle disposizioni di legge vigenti.

In questo modo si rispettano gli obblighi di legge contribuendo nel contempo alla tutela ambientale.

Dati tecnici

Adatto per dispositivi portatili della larghezza di	55 - 90 mm
Capacità massima di carico.....	2,5 kg
Condizioni d'esercizio.....	da -10 a +80 °C, UR 10 - 85 % (senza condensa)
Condizioni di immagazzinamento.....	da -20 a +80 °C, UR 10 - 95 % (senza condensa)
Dimensioni (A x L x P)	98 x 29 x 25 cm
Peso	circa 33 g