

Interruttore VL400L potere di manovra elevatissimo I_{cu}=100 kA, AC 415 V a 3 poli, protezione impianto sganciatore di sovracorrente TM, LI I_n=315 A, corrente nominale I_r=250 ... 315 A, protezione da sovraccarico, I_l=1575 ... 3150 A, protezione da cortocircuito bobina di minima tensione 220...250V AC senza blocchetto di contatti ausiliari/di allarme

Versione

Esecuzione del comando di commutazione / Comando motorizzato	No
Esecuzione dello sganciatore di sovracorrente	TM

Dati tecnici generali

Numero di poli	3
Grandezza costruttiva dell'interruttore automatico	3VL4
Durata di vita elettrica (cicli di manovra) / tip.	10 000
Categoria di impiego	A
Classe di potenza per interruttori automatici	N
Durata di vita meccanica (cicli di manovra) / tip.	20 000
Codice di riferimento / secondo DIN 40719 con ampliamento secondo IEC 204-2 / secondo IEC 750	Q
Frequenza di commutazione / max.	120 1/s

Tensione

Tensione nominale U _e / [nicht versorgt - maximal]	690 V
Tensione di isolamento	
• valore nominale	800 V
• con AC / valore nominale	800 V
Tensione di tenuta a impulso / valore nominale	8 kV
Tensione di impiego	
• valore nominale / max.	690 V
• per circuito principale / con AC / a 50 Hz / max.	690 V
• per circuito principale / con AC / a 60 Hz / max.	690 V
• per circuito principale / con DC / max.	500 V

Classe di protezione

Grado di protezione IP	IP20
Funzione di protezione dello sganciatore di sovracorrente	LI

Elettricità

Corrente di impiego / a 45 °C / valore nominale	315 A
---	-------

Corrente permanente / valore nominale	315 A
Temperatura di derating / per valore nominale della corrente permanente	50 °C
Valore di intervento impostabile per corrente	
• dello sganciatore di sovraccarico dipendente dalla corrente / Valore finale	315 A
• dello sganciatore di cortocircuito istantaneo / valore iniziale	1 575 A
• dello sganciatore di cortocircuito istantaneo / Valore finale	3 150 A

Circuito principale

Frequenza di impiego	
• 1 / valore nominale	50 Hz
• 2 / valore nominale	60 Hz
Corrente di impiego	
• a 40 °C / valore nominale	315 A
• a 50 °C / valore nominale	315 A
• a 55 °C / valore nominale	293 A
• a 60 °C / valore nominale	293 A
• a 65 °C / valore nominale	270,9 A
• a 70 °C / valore nominale	270,9 A

Circuito ausiliario

Numero dei contatti CO / per contatti ausiliari	0
Numero dei contatti NC / per contatti ausiliari	0
Numero dei contatti NO / per contatti ausiliari	0

Opportunità

Idoneità all'impiego	protezione dell'impianto
----------------------	--------------------------

Parametri regolabili

Valore di intervento impostabile per corrente / dello sganciatore di sovraccarico dipendente dalla corrente / valore iniziale	252 A
---	-------

Dettagli

Parte integrante del prodotto	
• Contatto di segnalazione sgancio	No
• Blocchetto di contatti ausiliari	No
• Sganciatore di tensione	No
• Sganciatore di minima tensione	Sì
• sganciatore di minima tensione con contatto anticipato	No
Ampliamento del prodotto / opzionale / Comando motorizzato	Sì

Funzione del prodotto

Funzione del prodotto

• dello sganciatore termico di sovraccarico	regolabile
• Protezione da guasto verso terra	No
• per conduttore di neutro / protezione da cortocircuito e sovraccarico	No
• Protezione da sovraccarico	Sì

Cortocircuito

Potere di interruzione di servizio in cortocircuito (Ics)

• con 240 V / valore nominale	150 kA
• con 415 V / valore nominale	75 kA
• con 500 V / valore nominale	38 kA
• con 690 V / valore nominale	8 kA

Potere di interruzione estremo in cortocircuito (Icu)

• con 240 V / valore nominale	200 kA
• con 415 V / valore nominale	100 kA
• con 440 V / valore nominale	75 kA
• con 480 V / secondo NEMA / valore nominale	75 kA
• con 500 V / valore nominale	50 kA
• con 600 V / secondo NEMA / valore nominale	20 kA
• con 690 V / valore nominale	15 kA

Conessioni

Disposizione della connessione elettrica / per circuito principale frontale

Tipo di sezioni di conduttore collegabili

• per contatti principali / con sbarra di corrente flessibile	25 x 10
• per contatti principali / filo rigido	50 ... 300 mm ²
• per contatti principali / filo flessibile / con lavorazione dell'estremità del conduttore	50 ... 240 mm ²
• per contatti principali / multifilare	50 ... 300 mm ²
• per contatti ausiliari / filo rigido	0,75 ... 1,5 mm ²
• per contatti ausiliari / filo flessibile / con lavorazione dell'estremità del conduttore	0,75 ... 1,0 mm ²

Esecuzione del collegamento elettrico / per circuito principale morsetti a vite

Progettazione meccanica




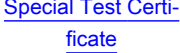
Altezza	279,5 mm
Larghezza	139 mm
Profondità	163,5 mm
Tipo di fissaggio	incasso fisso
• durante l'esercizio	0 ... 70 °C

• durante l'immagazzinaggio

-40 ... +80 °C

Certificati

Certificato di idoneità	IEC, potere di manovra molto alto (L)
Codice di riferimento	Q
• secondo EN 61346-2	

General Product Approval	EMC	Declaration of Conformity	Test Certificates
 CCC	 C-Tick	 EG-Konf.	 Special Test Certificate

[Miscellaneous](#)

[KC](#)

[Special Test Certificate](#)



ABS



BUREAU
VERITAS

Lloyd's
Register

LRS



PRS



RINA



RMRS

Shipping Approval

other

[Confirmation](#)

[Miscellaneous](#)

[Environmental Confirmations](#)

[Manufacturer Declaration](#)

Ulteriori informazioni

Information- and Downloadcenter (Cataloghi, Opuscoli,...)

<http://www.siemens.com/lowvoltage/catalogs>

Industry Mall (sistema di ordinazione Online)

<https://mall.industry.siemens.com/mall/it/it/Catalog/product?mfb=3VL4731-3DC36-2HA0>

Service&Support (Manuali, Certificati, Caratteristiche, FAQ, ...)

<https://support.industry.siemens.com/cs/ww/it/ps/3VL4731-3DC36-2HA0>

Banca dati immagini (foto prodotto, disegni dimensionali 2D, modelli 3D, schemi delle connessioni, ...)

http://www.automation.siemens.com/bilddb/cax_en.aspx?mfb=3VL4731-3DC36-2HA0

CAX-Online-Generator

<http://www.siemens.com/cax>

Tender specifications

<http://www.siemens.com/specifications>