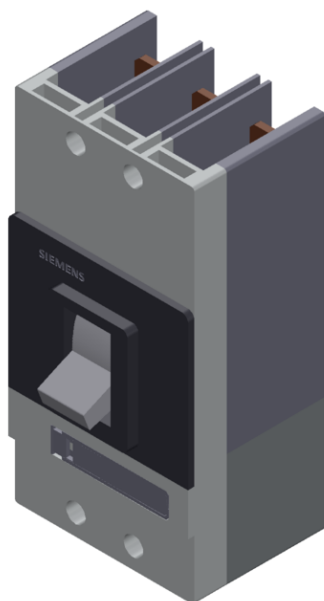


Interruttore VL400N potere di manovra standard Icu=55kA, AC 415 V a 3 poli, protezione impianto sganciatore di sovracorrente TM, LI In=200A, corrente nominale Ir=160 ... 200 A, protezione da sovraccarico, II=1000 ... 2000 A, protezione da cortocircuito bobina a lancio di corrente AC/DC 24V Kit di montaggio blocchetto di contatti ausiliari 2 blocc. contatti aus. (1 NO+1 NC)



Versione	
Esecuzione del comando di commutazione / Comando motorizzato	No
Esecuzione dello sganciatore di sovracorrente	TM
Dati tecnici generali	
Numero di poli	3
Grandezza costruttiva dell'interruttore automatico	3VL4

Durata di vita elettrica (cicli di manovra) / tip.	10 000
Categoria di impiego	A
Classe di potenza per interruttori automatici	N
Durata di vita meccanica (cicli di manovra) / tip.	20 000
Codice di riferimento / secondo DIN 40719 con ampliamento secondo IEC 204-2 / secondo IEC 750	Q
Frequenza di commutazione / max.	120 1/s

### Tensione

Tensione nominale Ue / [nicht versorgt - maximal]	690 V
Tensione di isolamento	
• valore nominale	800 V
• con AC / valore nominale	800 V
Tensione di tenuta a impulso / valore nominale	8 kV
Tensione di impiego	
• valore nominale / max.	690 V
• per circuito principale / con AC / a 50 Hz / max.	690 V
• per circuito principale / con AC / a 60 Hz / max.	690 V
• per circuito principale / con DC / max.	500 V

### Classe di protezione

Grado di protezione IP	IP20
Funzione di protezione dello sganciatore di sovracorrente	LI

### Elettricità

Corrente di impiego / a 45 °C / valore nominale	200 A
Corrente permanente / valore nominale	200 A
Temperatura di derating / per valore nominale della corrente permanente	50 °C
Valore di intervento impostabile per corrente	
• dello sganciatore di sovraccarico dipendente dalla corrente / Valore finale	200 A
• dello sganciatore di cortocircuito istantaneo / valore iniziale	1 000 A
• dello sganciatore di cortocircuito istantaneo / Valore finale	2 000 A

### Circuito principale

Frequenza di impiego	
• 1 / valore nominale	50 Hz
• 2 / valore nominale	60 Hz
Corrente di impiego	
• a 40 °C / valore nominale	200 A
• a 50 °C / valore nominale	200 A
• a 55 °C / valore nominale	186 A

• a 60 °C / valore nominale	186 A
• a 65 °C / valore nominale	172 A
• a 70 °C / valore nominale	172 A

#### Circuito ausiliario

Numero dei contatti CO / per contatti ausiliari	0
Numero dei contatti NC / per contatti ausiliari	1
Numero dei contatti NO / per contatti ausiliari	1

#### Opportunità

Idoneità all'impiego	protezione dell'impianto
----------------------	--------------------------

#### Parametri regolabili

Valore di intervento impostabile per corrente / dello sganciatore di sovraccarico dipendente dalla corrente / valore iniziale	160 A
---	-------

#### Dettagli

Parte integrante del prodotto	
• Contatto di segnalazione sgancio	No
• Blocchetto di contatti ausiliari	Sì
• Sganciatore di tensione	Sì
• Sganciatore di minima tensione	No
• sganciatore di minima tensione con contatto anticipato	No
Ampliamento del prodotto / opzionale / Comando motorizzato	Sì

#### Funzione del prodotto

Funzione del prodotto	
• dello sganciatore termico di sovraccarico	regolabile
• Protezione da guasto verso terra	No
• per conduttore di neutro / protezione da cortocircuito e sovraccarico	No
• Protezione da sovraccarico	Sì

#### Cortocircuito

Potere di interruzione di servizio in cortocircuito (Ics)	
• con 240 V / valore nominale	65 kA
• con 415 V / valore nominale	55 kA
• con 500 V / valore nominale	20 kA
• con 690 V / valore nominale	8 kA
Potere di interruzione estremo in cortocircuito (Icu)	
• con 240 V / valore nominale	65 kA
• con 415 V / valore nominale	55 kA
• con 440 V / valore nominale	35 kA

• con 480 V / secondo NEMA / valore nominale	35 kA
• con 500 V / valore nominale	25 kA
• con 600 V / secondo NEMA / valore nominale	20 kA
• con 690 V / valore nominale	15 kA

## Conessioni




Disposizione della connessione elettrica / per circuito principale	frontale
<b>Tipo di sezioni di conduttore collegabili</b>	
• per contatti principali / con sbarra di corrente flessibile	25 x 10
• per contatti principali / filo rigido	50 ... 300 mm <sup>2</sup>
• per contatti principali / filo flessibile / con lavorazione dell'estremità del conduttore	50 ... 240 mm <sup>2</sup>
• per contatti principali / multifilare	50 ... 300 mm <sup>2</sup>
• per contatti ausiliari / filo rigido	0,75 ... 1,5 mm <sup>2</sup>
• per contatti ausiliari / filo flessibile / con lavorazione dell'estremità del conduttore	0,75 ... 1,0 mm <sup>2</sup>
Esecuzione del collegamento elettrico / per circuito principale	morsetti a vite







## Progettazione meccanica

Altezza	279,5 mm
Larghezza	139 mm
Profondità	163,5 mm
Tipo di fissaggio	incasso fisso
• durante l'esercizio	0 ... 70 °C
• durante l'immagazzinaggio	-40 ... +80 °C

## Certificati

Certificato di idoneità	IEC, potere di manovra standard (N)
Codice di riferimento	
• secondo EN 61346-2	Q

General Product Approval		EMC	Declaration of Conformity	Test Certificates	
 CCC	<a href="#">Miscellaneous</a>	<a href="#">KC</a>	 C-Tick	 EG-Konf.	<a href="#">Special Test Certificate</a>

Shipping Approval					
 ABS	 BUREAU VERITAS	 LRS	 PRS	 RINA	 RMRS

other			
<a href="#">Miscellaneous</a>	<a href="#">Confirmation</a>	<a href="#">Environmental Confirmations</a>	<a href="#">Manufacturer Declaration</a>

#### Ulteriori informazioni

**Information- and Downloadcenter (Cataloghi, Opuscoli,...)**

<http://www.siemens.com/lowvoltage/catalogs>

**Industry Mall (sistema di ordinazione Online)**

<https://mall.industry.siemens.com/mall/it/it/Catalog/product?mlfb=3VL4720-1DC36-8CB1>

**Service&Support (Manuali, Certificati, Caratteristiche, FAQ, ...)**

<https://support.industry.siemens.com/cs/ww/it/ps/3VL4720-1DC36-8CB1>

**Banca dati immagini (foto prodotto, disegni dimensionali 2D, modelli 3D, schemi delle connessioni, ...)**

[http://www.automation.siemens.com/bilddb/cax\\_en.aspx?mlfb=3VL4720-1DC36-8CB1](http://www.automation.siemens.com/bilddb/cax_en.aspx?mlfb=3VL4720-1DC36-8CB1)

**CAX-Online-Generator**

<http://www.siemens.com/cax>

**Tender specifications**

<http://www.siemens.com/specifications>