

contattore ausiliario, 2 NO+2 NC, AC 110 V, 50 / 60 Hz, grandezza costruttiva S00, morsetto a vite posizione di montaggio verticale



Marca del prodotto	SIRIUS
Denominazione del prodotto	Contattore ausiliario
Designazione del tipo di prodotto	3RH2
<b>Dati tecnici generali</b>	
Grandezza costruttiva del contattore	S00
Ampliamento del prodotto	
• Blocchetto di contatti ausiliari	Sì
Tensione di isolamento	
• con grado di inquinamento 3 valore nominale	690 V
Grado di inquinamento	3
Tensione di tenuta a impulso valore nominale	6 kV
Grado di protezione IP	
• lato frontale	IP20
Resistenza agli urti con colpo ad onda rettangolare	
• con AC	7,3g / 5 ms, 4,7g / 10 ms
Resistenza agli urti con colpo ad onda sinusoidale	
• con AC	11,4g / 5 ms, 7,3g / 10 ms
Durata di vita meccanica (cicli di manovra)	
• del contattore tip.	30 000 000

<ul style="list-style-type: none"> <li>• del contattore con blocchetto di contatti ausiliari montato compatibile con l'elettronica tip.</li> </ul>	5 000 000
<ul style="list-style-type: none"> <li>• del contattore con blocchetto di contatti ausiliari montato tip.</li> </ul>	10 000 000
<b>Codice di riferimento secondo IEC 81346-2:2009</b>	K
<b>Codice di riferimento secondo EN 61346-2</b>	K

### Condizioni ambientali

<b>Altitudine di installazione per altitudine s.l.m.</b>	
<ul style="list-style-type: none"> <li>• max.</li> </ul>	2 000 m
<b>Temperatura ambiente</b>	
<ul style="list-style-type: none"> <li>• durante l'esercizio</li> </ul>	-25 ... +60 °C
<ul style="list-style-type: none"> <li>• durante l'immagazzinaggio</li> </ul>	-55 ... +80 °C

### Circuito elettrico principale

<b>Frequenza di manovra a vuoto</b>	
<ul style="list-style-type: none"> <li>• con AC</li> </ul>	10 000 1/h
<ul style="list-style-type: none"> <li>• con DC</li> </ul>	10 000 1/h

### Circuito di comando/ Comando

<b>Tipo di tensione della tensione di alimentazione di comando</b>	AC
<b>Tensione di alimentazione di comando con AC</b>	
<ul style="list-style-type: none"> <li>• a 50 Hz valore nominale</li> </ul>	110 V
<ul style="list-style-type: none"> <li>• a 60 Hz valore nominale</li> </ul>	110 V
<b>Frequenza della tensione di alimentazione comando</b>	
<ul style="list-style-type: none"> <li>• 1 valore nominale</li> </ul>	50 Hz
<ul style="list-style-type: none"> <li>• 2 valore nominale</li> </ul>	60 Hz
<b>Fattore campo di lavoro valore nominale tensione di alimentazione di comando della bobina magnetica con AC</b>	
<ul style="list-style-type: none"> <li>• a 50 Hz</li> </ul>	0,8 ... 1,1
<ul style="list-style-type: none"> <li>• a 60 Hz</li> </ul>	0,85 ... 1,1
<b>Potenza di attrazione apparente della bobina magnetica con AC</b>	37 V·A
<b>Fattore di potenza induttivo per potenza di attrazione della bobina</b>	0,8
<b>Potenza di ritenuta apparente della bobina magnetica con AC</b>	5,7 V·A
<b>Fattore di potenza induttivo con potenza di ritenuta della bobina</b>	0,25
<b>Ritardo di chiusura</b>	
<ul style="list-style-type: none"> <li>• con AC</li> </ul>	8 ... 33 ms
<b>Ritardo di apertura</b>	
<ul style="list-style-type: none"> <li>• con AC</li> </ul>	4 ... 15 ms
<b>Durata dell'arco</b>	10 ... 15 ms

Circuito elettrico ausiliario	
<b>Numero dei contatti NC per contatti ausiliari</b>	2
• con commutazione istantanea	2
<b>Numero dei contatti NO per contatti ausiliari</b>	2
• con commutazione istantanea	2
<b>Numero e lettera di riconoscimento contatti</b>	22 E
<b>Corrente di impiego con AC-12 max.</b>	10 A
• Corrente di impiego con AC-15 con 230 V valore nominale	10 A
• Corrente di impiego con AC-15 con 400 V valore nominale	3 A
• Corrente di impiego con AC-15 con 500 V valore nominale	2 A
• Corrente di impiego con AC-15 con 690 V valore nominale	1 A
<b>Corrente di impiego per 1 via di corrente con DC-12</b>	
• con 24 V valore nominale	10 A
• con 110 V valore nominale	3 A
• con 220 V valore nominale	1 A
• con 440 V valore nominale	0,3 A
• con 600 V valore nominale	0,15 A
<b>Corrente di impiego con 2 vie di corrente in serie con DC-12</b>	
• con 24 V valore nominale	10 A
• con 60 V valore nominale	10 A
• con 110 V valore nominale	4 A
• con 220 V valore nominale	2 A
• con 440 V valore nominale	1,3 A
• con 600 V valore nominale	0,65 A
<b>Corrente di impiego con 3 vie di corrente in serie con DC-12</b>	
• con 24 V valore nominale	10 A
• con 60 V valore nominale	10 A
• con 110 V valore nominale	10 A
• con 220 V valore nominale	3,6 A
• con 440 V valore nominale	2,5 A
• con 600 V valore nominale	1,8 A
<b>Frequenza di commutazione con DC-12 max.</b>	1 000 1/h
<b>Corrente di impiego per 1 via di corrente con DC-13</b>	
• con 24 V valore nominale	10 A
• con 110 V valore nominale	1 A
• con 220 V valore nominale	0,3 A

<ul style="list-style-type: none"> <li>• con 440 V valore nominale</li> <li>• con 600 V valore nominale</li> </ul>	<p>0,14 A</p> <p>0,1 A</p>
<b>Corrente di impiego con 2 vie di corrente in serie con DC-13</b>	
<ul style="list-style-type: none"> <li>• con 24 V valore nominale</li> <li>• con 60 V valore nominale</li> <li>• con 110 V valore nominale</li> <li>• con 220 V valore nominale</li> <li>• con 440 V valore nominale</li> <li>• con 600 V valore nominale</li> </ul>	<p>10 A</p> <p>3,5 A</p> <p>1,3 A</p> <p>0,9 A</p> <p>0,2 A</p> <p>0,1 A</p>
<b>Corrente di impiego con 3 vie di corrente in serie con DC-13</b>	
<ul style="list-style-type: none"> <li>• con 24 V valore nominale</li> <li>• con 60 V valore nominale</li> <li>• con 110 V valore nominale</li> <li>• con 220 V valore nominale</li> <li>• con 440 V valore nominale</li> <li>• con 600 V valore nominale</li> </ul>	<p>10 A</p> <p>4,7 A</p> <p>3 A</p> <p>1,2 A</p> <p>0,5 A</p> <p>0,26 A</p>
<b>Frequenza di commutazione con DC-13 max.</b>	1 000 1/h
<b>Esecuzione dell'interruttore magnetotermico</b>	
<ul style="list-style-type: none"> <li>• per protezione da cortocircuito del circuito ausiliario fino a 230 V</li> </ul>	Caratteristica C: 6 A; 0,4 kA
<b>Affidabilità di contatto dei contatti ausiliari</b>	un'inserzione errata ogni 100 mln. (17 V, 1 mA)

#### Dati nominali UL/CSA

<b>Caricabilità dei contatti dei contatti ausiliari secondo UL</b>	A600 / Q600
--------------------------------------------------------------------	-------------

#### Protezione da cortocircuito

<b>Esecuzione della cartuccia fusibile</b>	
<ul style="list-style-type: none"> <li>• per protezione da cortocircuito dei blocchetti di contatti ausiliari necessario</li> </ul>	fusibile gL/gG: 10 A

#### Montaggio/ Fissaggio/ Dimensioni

<b>Posizione di montaggio</b>	in piedi, su piano di montaggio orizzontale
<b>Tipo di fissaggio</b>	fissaggio a vite e a scatto su guida profilata 35 mm
<b>Altezza</b>	57,5 mm
<b>Larghezza</b>	45 mm
<b>Profondità</b>	73 mm
<b>Distanza da rispettare</b>	
<ul style="list-style-type: none"> <li>• per il montaggio in fila <ul style="list-style-type: none"> <li>— in avanti</li> <li>— verso l'alto</li> <li>— verso il basso</li> <li>— di lato</li> </ul> </li> </ul>	<p>10 mm</p> <p>10 mm</p> <p>10 mm</p> <p>0 mm</p>

• da componenti messi a terra	
— in avanti	10 mm
— verso l'alto	10 mm
— di lato	6 mm
— verso il basso	10 mm
• da componenti in tensione	
— in avanti	10 mm
— verso l'alto	10 mm
— verso il basso	10 mm
— di lato	6 mm

## Connessioni /Morsetti

<b>Esecuzione del collegamento elettrico</b>	
• per circuito ausiliario e di comando	morsetti a vite
<b>Tipo di sezioni di conduttore collegabili</b>	
• per contatti ausiliari	
— filo rigido o multifilare	2x (0,5 ... 1,5 mm <sup>2</sup> ), 2x (0,75 ... 2,5 mm <sup>2</sup> ), 2x 4 mm <sup>2</sup>
— filo flessibile con lavorazione dell'estremità del conduttore	2x (0,5 ... 1,5 mm <sup>2</sup> ), 2x (0,75 ... 2,5 mm <sup>2</sup> )
• con conduttori AWG per contatti ausiliari	2x (20 ... 16), 2x (18 ... 14), 2x 12

## Sicurezza

<b>Valore B10</b>	
• per alto tasso di richiesta secondo SN 31920	1 000 000; con 0,3 x le
<b>Quota di guasti pericolosi</b>	
• per basso tasso di richiesta secondo SN 31920	40 %
• per alto tasso di richiesta secondo SN 31920	73 %
<b>Tasso di guasto [FIT]</b>	
• per basso tasso di richiesta secondo SN 31920	100 FIT
<b>Funzione del prodotto</b>	
• guida forzata secondo IEC 60947-5-1	Sì
<b>Valore T1 per intervallo di proof test o durata d'utilizzo secondo IEC 61508</b>	20 y

## Certificati/ Approvazioni

General Product Approval	EMC
--------------------------	-----



[KC](#)



Functional Safety/Safety of Machinery	Declaration of Conformity	Test Certificates	Marine / Shipping
---------------------------------------	---------------------------	-------------------	-------------------

[Type Examination Certificate](#)



[Miscellaneous](#)

[Type Test Certificates/Test Report](#)

[Special Test Certificate](#)



Marine / Shipping
-------------------



other
-------

[Confirmation](#)



Ulteriori informazioni
------------------------

**Information- and Downloadcenter (Cataloghi, Opuscoli,...)**

[www.siemens.com/sirius/catalogs](http://www.siemens.com/sirius/catalogs)

**Industry Mall (sistema di ordinazione Online)**

<https://mall.industry.siemens.com/mall/it/it/Catalog/product?mlfb=3RH2122-1AF00-1AA0>

**Generatore CAx online**

<http://support.automation.siemens.com/WW/CAxorder/default.aspx?lang=en&mlfb=3RH2122-1AF00-1AA0>

**Service&Support (Manuali, Certificati, Caratteristiche, FAQ, ...)**

<https://support.industry.siemens.com/cs/ww/it/ps/3RH2122-1AF00-1AA0>

**Banca dati immagini (foto prodotto, disegni dimensionali 2D, modelli 3D, schemi delle connessioni, macro EPLAN...)**

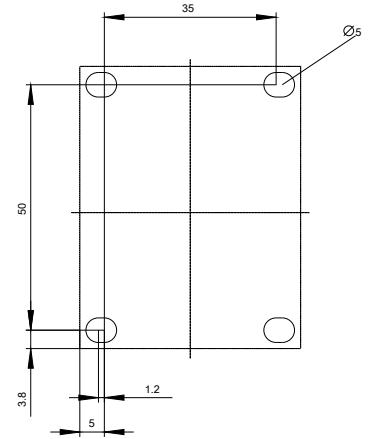
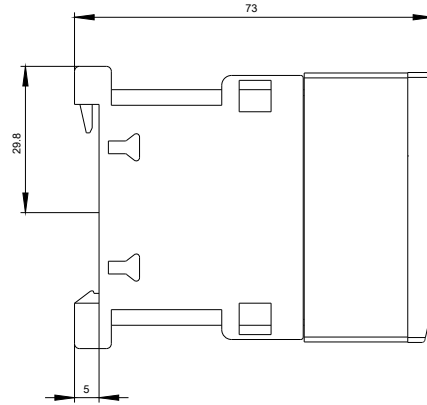
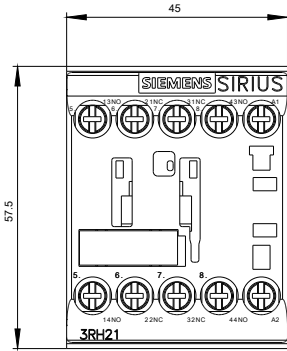
[http://www.automation.siemens.com/bilddb/cax\\_de.aspx?mlfb=3RH2122-1AF00-1AA0&lang=en](http://www.automation.siemens.com/bilddb/cax_de.aspx?mlfb=3RH2122-1AF00-1AA0&lang=en)

**Caratteristica: Comportamento di sgancio, I<sup>2</sup>t, Corrente di interruzione limitata**

<https://support.industry.siemens.com/cs/ww/en/ps/3RH2122-1AF00-1AA0/char>

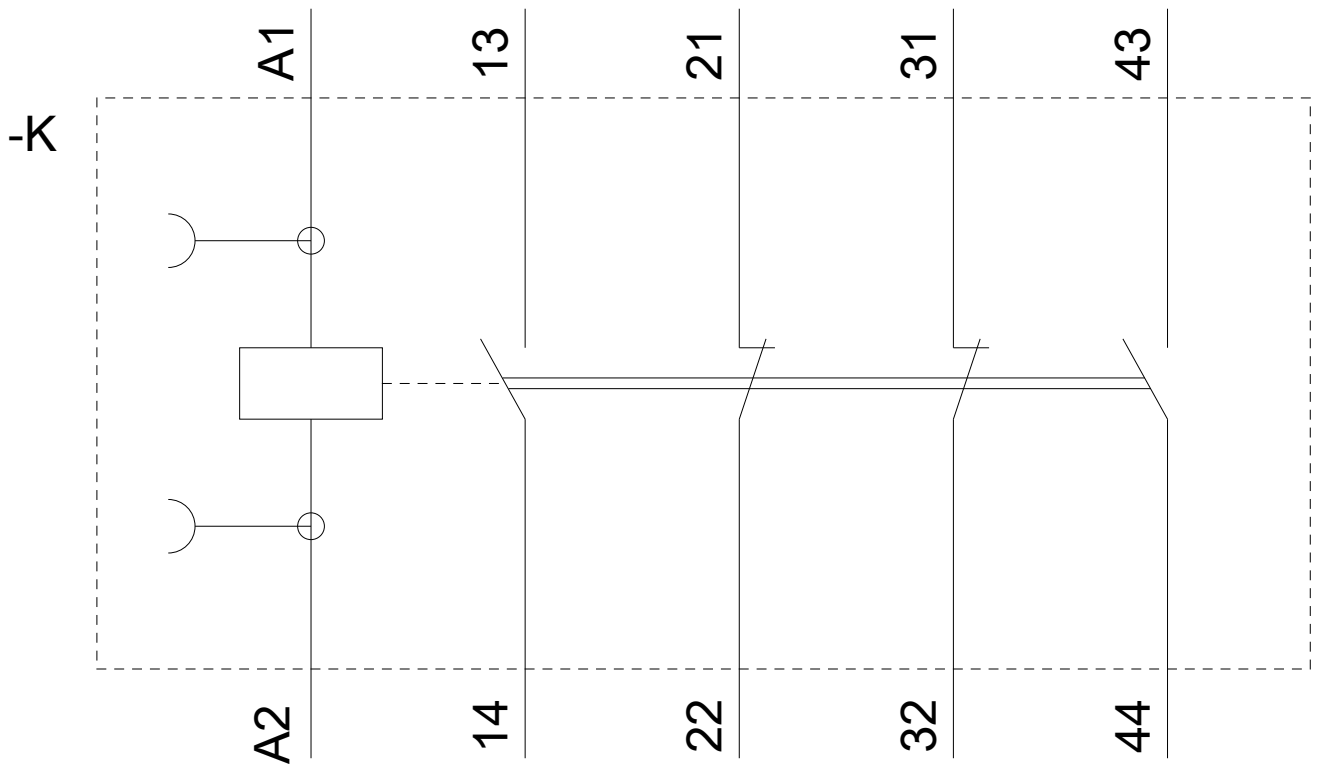
**Ulteriori curve caratteristiche (ad es. durata di vita elettrica, frequenza di manovra)**

<http://www.automation.siemens.com/bilddb/index.aspx?view=Search&mlfb=3RH2122-1AF00-1AA0&objecttype=14&gridview=view1>









Ultima modifica:

04/09/2019