



- Il giubbotto di sicurezza deve essere conservato in buone condizioni, deve sempre essere pulito e deve essere sostituito se presenta delle anomalie che potrebbero comprometterne l'alta visibilità. Vedere la sezione "Manutenzione e pulizia" per ulteriori informazioni.
- Non esitare a contattare la nostra assistenza tecnica o altri tecnici in caso di domande che non trovano risposta in questo manuale.

## Istruzioni per l'uso

# Giubbotto di sicurezza giallo fluorescente

N. d'ordine 1716849 (misura universale)

N. d'ordine 1716850 (misura per bambini)

### Uso previsto

Il prodotto consiste in un giubbotto di sicurezza ad alta visibilità di classe 2 conforme allo standard EN ISO 20471:2013, pensato per essere indossato in qualunque condizione che richieda l'uso di indumenti ad alta visibilità. Questo prodotto è pensato per rendere visibile la persona che lo indossa, ad esempio in condizioni atmosferiche avverse, e favorirne l'individuazione nell'ambiente circostante. Aumenta la visibilità durante il giorno (grazie all'uso di materiale fluorescente) e quando si utilizzano delle luci in condizioni di buio (grazie al materiale catarifrangente).

Tra i luoghi in cui le persone dovrebbero essere facilmente visibili vi sono le autostrade, le ferrovie, gli aeroporti, i pontili, i cantieri, ecc. Questi giubbotti possono anche essere indossati dai bambini in età scolare, i ciclisti e i motociclisti durante le attività non professionali o il tempo libero.

Per motivi di sicurezza e approvazione, non è consentito modificare il prodotto. Qualsiasi uso diverso da quanto indicato potrebbe arrecare danni al prodotto. Inoltre, un uso improprio può comportare altri pericoli. Leggere attentamente le istruzioni e conservarle in un luogo sicuro. In caso di cessione del prodotto a terzi, accludere assieme le presenti istruzioni operative.

Questo prodotto è conforme ai relativi requisiti nazionali ed europei. Tutti i nomi di aziende e le denominazioni di prodotti ivi contenuti sono marchi dei rispetti proprietari. Tutti i diritti riservati.

### Contenuto della spedizione

- Giubbotto di sicurezza
- Istruzioni per l'uso

### Istruzioni per l'uso aggiornate

È possibile scaricare i manuali d'uso aggiornati dal link [www.conrad.com/downloads](http://www.conrad.com/downloads) o eseguendo la scansione del codice QR. Seguire le istruzioni sul sito web.



### Spiegazione dei simboli



Questo simbolo con il punto esclamativo inscritto in un triangolo è utilizzato per evidenziare informazioni importanti nelle presenti istruzioni per l'uso. Leggere sempre attentamente queste informazioni.

### Istruzioni per la sicurezza



**Leggere attentamente le istruzioni per l'uso e osservare nello specifico le informazioni sulla sicurezza. In caso di mancato rispetto delle istruzioni per la sicurezza e delle informazioni sul corretto utilizzo contenute nel presente manuale, si declina qualsiasi responsabilità per eventuali danni a persone o cose. In questi casi, la garanzia decadrà.**

- Il prodotto non è un giocattolo. Tenere fuori dalla portata di bambini e animali domestici.
- Non lasciare il materiale di imballaggio incustodito. Potrebbe diventare un gioco pericoloso per i bambini.
- NON adatto per proteggersi da eventuali rischi di esposizione a fonti di calore, incendio, esposizione a sostanze chimiche, freddo, rischi elettrici e/o per tutti gli usi non specificati nello standard EN ISO 20471:2013.
- I requisiti di sicurezza specifici del prodotto saranno soddisfatti solo se si indossa un giubbotto di sicurezza della misura giusta, se viene indossato e allacciato correttamente e se è in buone condizioni.
- Prima dell'uso, assicurarsi che il giubbotto di sicurezza sia pulito, non presenti lacerazioni o bordi scuciti o non abbia subito altre alterazioni che potrebbero comprometterne l'efficacia. Se danneggiato in modo irreparabile, sostituire il giubbotto di sicurezza.
- Indossare il giubbotto di sicurezza in modo corretto, della giusta misura e allacciarlo nella parte anteriore e sui lati, per garantire una visibilità a 360 gradi.

### Descrizione generale



- 1 Etichetta di manutenzione
- 2 Tessuto fluorescente
- 3 Materiale catarifrangente

### Conservazione

Conservare il giubbotto di sicurezza nella sua confezione originale, in un luogo fresco e asciutto e al riparo da polvere, dalla luce e da fonti di calore.






### Manutenzione e pulizia



L'etichetta di manutenzione indica un massimo di 25 cicli di pulizia "Max 25x". Questo non è l'unico fattore che incide sulla durata del giubbotto.

La durata dipende anche dall'uso, dalla manutenzione, dall'esposizione ai raggi ultravioletti del sole e al calore, dalle condizioni di conservazione, ecc.

Osservare attentamente le istruzioni riportate sul cartellino di identificazione (etichetta di manutenzione) del giubbotto per migliorare la durata della banda catarifrangente e del materiale esterno.

Simbolo	Descrizione
	Lavare ad una temperatura inferiore o uguale a 40 °C
	Non candeggiare
	Non asciugare in asciugatrice
	Non stirare
	Non lavare a secco

### Smaltimento



Al termine del ciclo di vita, smaltire il prodotto in conformità con le relative disposizioni di legge. Si adempie così agli obblighi di legge e si contribuisce alla tutela dell'ambiente.

### Dati tecnici

#### a) N. d'ordine 1716849

Materiale esterno..... 100% Poliestere  
 Colore..... Giallo fluorescente  
 Standard..... EN ISO 20471:2013, Classe 2  
 Misure..... 100 - 108 cm (torace)  
 176 - 182 cm (altezza)  
 Peso ..... 120 g

#### b) N. d'ordine 1716850

Materiale esterno..... 100% Poliestere  
 Colore..... Giallo fluorescente  
 Standard..... EN ISO 20471:2013, Classe 2  
 Misure..... 88 - 92 cm (torace)  
 164 - 170 cm (altezza)  
 Peso ..... 65 g