

contattore per condensatore, AC-6b 50 kVAr, / 400 V 2 NC, AC 230 V, 50 Hz a 3 poli, grandezza costruttiva S2 morsetto a vite



Marca del prodotto	SIRIUS
Denominazione del prodotto	Contattori per condensatori
Designazione del tipo di prodotto	3RT26
Dati tecnici generali	
Grandezza costruttiva del contattore	S2
Ampliamento del prodotto	
<ul style="list-style-type: none"> Blocchetto di contatti ausiliari 	Sì
Tensione di tenuta a impulso	
<ul style="list-style-type: none"> del circuito principale valore nominale del circuito ausiliario valore nominale 	6 kV 6 kV
Tensione max. ammissibile per separazione sicura	
<ul style="list-style-type: none"> tra bobina e contatti principali secondo EN 60947-1 	400 V
Grado di protezione IP	
<ul style="list-style-type: none"> lato frontale del morsetto di collegamento 	IP20 IP00
Resistenza agli urti con colpo ad onda rettangolare	
<ul style="list-style-type: none"> con AC 	6,8g / 5 ms, 4g / 10 ms
Resistenza agli urti con colpo ad onda sinusoidale	

<ul style="list-style-type: none"> • con AC 	10,6g / 5 ms, 6,2g / 10 ms
Durata di vita meccanica (cicli di manovra)	
<ul style="list-style-type: none"> • del contattore con blocchetto di contatti ausiliari montato tip. 	3 000 000
Durata di vita elettrica (cicli di manovra)	200 000
Codice di riferimento secondo IEC 81346-2:2009	Q

Condizioni ambientali	
Altitudine di installazione per altitudine s.l.m.	
<ul style="list-style-type: none"> • max. 	2 000 m
Temperatura ambiente	
<ul style="list-style-type: none"> • durante l'esercizio 	-25 ... +60 °C
<ul style="list-style-type: none"> • durante l'immagazzinaggio 	-55 ... +80 °C

Circuito elettrico principale	
Numero dei contatti NO per contatti principali	3
Numero dei contatti NC per contatti principali	0
Corrente di impiego	
<ul style="list-style-type: none"> • con AC-6b con 690 V con temperatura ambiente di 60 °C valore nominale 	72,2 A
Potenza reattiva di esercizio con AC-6b	
<ul style="list-style-type: none"> • con 230 V a 50/60 Hz con temperatura ambiente di 60 °C valore nominale 	10 ... 29 kvar
<ul style="list-style-type: none"> • con 400 V a 50/60 Hz con temperatura ambiente di 60 °C valore nominale 	17 ... 50 kvar
<ul style="list-style-type: none"> • con 500 V a 50/60 Hz con temperatura ambiente di 60 °C valore nominale 	21 ... 63 kvar
<ul style="list-style-type: none"> • con 690 V a 50/60 Hz con temperatura ambiente di 60 °C valore nominale 	29 ... 86 kvar
Frequenza di manovra a vuoto	
<ul style="list-style-type: none"> • con AC 	500 1/h
Frequenza di commutazione con AC-6b	
<ul style="list-style-type: none"> • con 230 V max. 	100 1/h
<ul style="list-style-type: none"> • con 240 V max. 	100 1/h
<ul style="list-style-type: none"> • con 400 V max. 	100 1/h
<ul style="list-style-type: none"> • con 480 V max. 	60 1/h
<ul style="list-style-type: none"> • con 500 V max. 	55 1/h
<ul style="list-style-type: none"> • con 600 V max. 	40 1/h
<ul style="list-style-type: none"> • con 690 V max. 	30 1/h

Circuito di comando/ Comando	
Tipo di tensione	AC
Tipo di tensione della tensione di alimentazione di comando	AC
Tensione di alimentazione di comando con AC	

• a 50 Hz valore nominale	230 V
Frequenza della tensione di alimentazione comando	
• 1 valore nominale	50 Hz
Fattore campo di lavoro valore nominale tensione di alimentazione di comando della bobina magnetica con AC	
• a 50 Hz	0,8 ... 1,1
Potenza di attrazione apparente della bobina magnetica con AC	190 V·A
Fattore di potenza induttivo per potenza di attrazione della bobina	0,72
Potenza di ritenuta apparente della bobina magnetica con AC	16 V·A
Fattore di potenza induttivo con potenza di ritenuta della bobina	0,37
Ritardo di chiusura	
• con AC	10 ... 80 ms
Durata dell'arco	10 ... 15 ms

Circuito elettrico ausiliario

Numero dei contatti NC per contatti ausiliari	2
• montabili	1
• con commutazione istantanea	2
Numero dei contatti NO per contatti ausiliari	0
• montabili	1
• con commutazione istantanea	0
Corrente di impiego dei contatti ausiliari con AC-12 max.	10 A
Corrente di impiego dei contatti ausiliari con AC-15	
• con 230 V	6 A
• con 400 V	3 A
Corrente di impiego dei contatti ausiliari con DC-13	
• con 24 V	6 A
• con 60 V	2 A
• con 110 V	1 A
• con 125 V	0,9 A
• con 220 V	0,3 A
Affidabilità di contatto dei contatti ausiliari	0,00000001

Dati nominali UL/CSA

Caricabilità dei contatti dei contatti ausiliari secondo UL	A600 / Q600
--	-------------

Protezione da cortocircuito

Esecuzione della cartuccia fusibile	
--	--

- per protezione da cortocircuito del circuito principale
 - con tipo di assegnazione 1 necessario
- per protezione da cortocircuito dei blocchetti di contatti ausiliari necessario

gG: 160 A (690 V, 50 kA)

gG: 10 A (500 V, 1 kA)

Montaggio/ Fissaggio/ Dimensioni

Posizione di montaggio	con piano di montaggio verticale ruotabile a +/-180°, con piano di montaggio verticale inclinabile a +/- 22,5° in avanti e indietro
Tipo di fissaggio	fissaggio a vite e a scatto su guida profilata da 35 mm a norma DIN EN 50022
Altezza	114 mm
Larghezza	65 mm
Profondità	130 mm
Distanza da rispettare	
<ul style="list-style-type: none"> • per il montaggio in fila <ul style="list-style-type: none"> — di lato 	10 mm
<ul style="list-style-type: none"> • da componenti messi a terra <ul style="list-style-type: none"> — di lato 	10 mm

Connessioni /Morsetti

Esecuzione del collegamento elettrico	
<ul style="list-style-type: none"> • per circuito principale 	morsetti a vite
<ul style="list-style-type: none"> • per circuito ausiliario e di comando 	morsetti a vite
Tipo di sezioni di conduttore collegabili	
<ul style="list-style-type: none"> • per contatti principali <ul style="list-style-type: none"> — filo rigido 	2x (1 ... 16 mm ²)
<ul style="list-style-type: none"> — multifilare 	2x (10 ... 35 mm ²), 1x (10 ... 50 mm ²)
<ul style="list-style-type: none"> — filo rigido o multifilare 	2x (1 ... 35 mm ²), 1x (1 ... 50 mm ²)
<ul style="list-style-type: none"> — filo flessibile con lavorazione dell'estremità del conduttore 	2x (1 ... 25 mm ²), 1x (1 ... 35 mm ²)
<ul style="list-style-type: none"> • con conduttori AWG per contatti principali 	2x (18 ... 2), 1x (18 ... 0)
Tipo di sezioni di conduttore collegabili	
<ul style="list-style-type: none"> • per contatti ausiliari <ul style="list-style-type: none"> — filo rigido 	2x (0,5 ... 1,5 mm ²), 2x (0,75 ... 2,5 mm ²), 2x 4 mm ²
<ul style="list-style-type: none"> — filo rigido o multifilare 	2x (0,5 ... 1,5 mm ²), 2x (0,75 ... 2,5 mm ²), 2x 4 mm ²
<ul style="list-style-type: none"> — filo flessibile con lavorazione dell'estremità del conduttore 	2x (0,5 ... 1,5 mm ²), 2x (0,75 ... 2,5 mm ²)
<ul style="list-style-type: none"> • con conduttori AWG per contatti ausiliari 	2x (20 ... 16), 2x (18 ... 14), 2x 12
Tipo di sezioni minime collegabili per contatti principali con AC-6b	
<ul style="list-style-type: none"> • a 40 °C 	1 x 35 mm ²
<ul style="list-style-type: none"> • a 60 °C 	1 x 50 mm ²


Numero AWG come sezione di conduttore collegabile codificata per contatti principali	18 ... 0
--	----------

Sicurezza

Funzione del prodotto	
<ul style="list-style-type: none"> Contatto speculare secondo IEC 60947-4-1 guida forzata secondo IEC 60947-5-1 	No No
Protezione da contatto contro la folgorazione	non a prova di dito

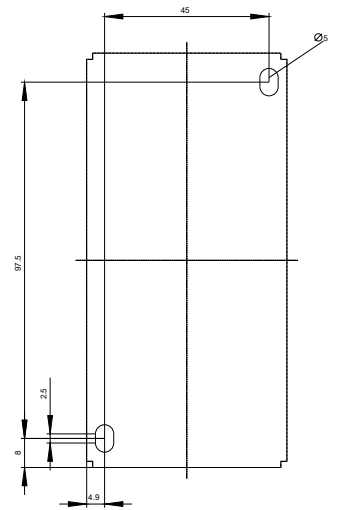
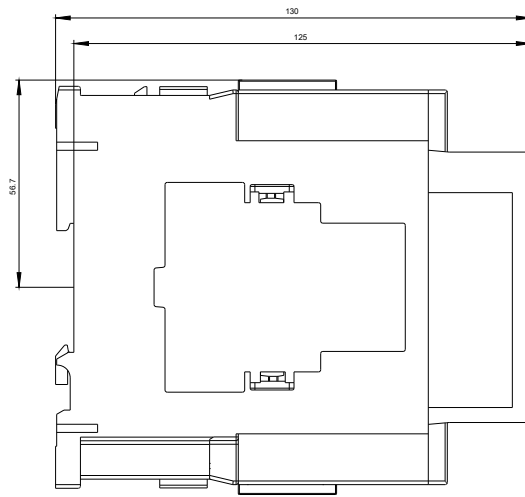
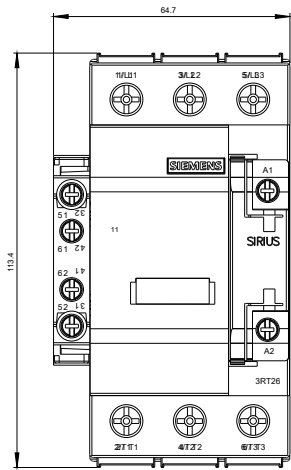
Certificati/ Approvazioni

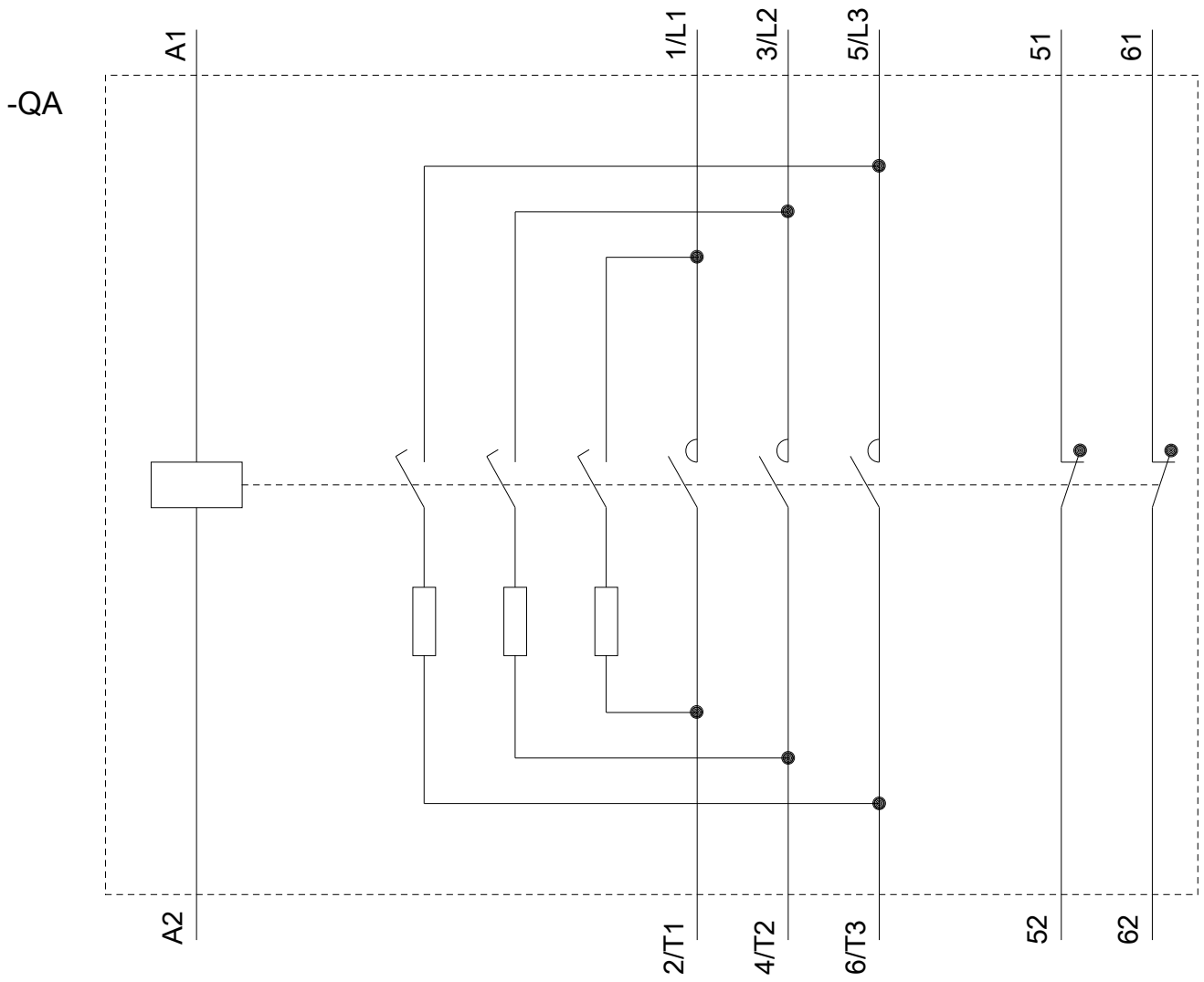
General Product Approval	EMC	Declaration of Conformity
 CCC	 EAC	 EG-Konf.
 CSA	 UL	 RCM

Declaration of Conformity	Test Certificates	Marine / Shipping	other
Miscellaneous	Type Test Certificates/Test Report	 RMRS	Confirmation

Ulteriori informazioni

- Information- and Downloadcenter (Cataloghi, Opuscoli,...)**
www.siemens.com/sirius/catalogs
- Industry Mall (sistema di ordinazione Online)**
<https://mall.industry.siemens.com/mall/it/it/Catalog/product?mlfb=3RT2636-1AP05>
- Generatore CAx online**
<http://support.automation.siemens.com/WW/CAxorder/default.aspx?lang=en&mlfb=3RT2636-1AP05>
- Service&Support (Manuali, Certificati, Caratteristiche, FAQ, ...)**
<https://support.industry.siemens.com/cs/ww/it/ps/3RT2636-1AP05>
- Banca dati immagini (foto prodotto, disegni dimensionali 2D, modelli 3D, schemi delle connessioni, macro EPLAN...)**
http://www.automation.siemens.com/bilddb/cax_de.aspx?mlfb=3RT2636-1AP05&lang=en
- Caratteristica: Comportamento di sgancio, I_t, Corrente di interruzione limitata**
<https://support.industry.siemens.com/cs/ww/en/ps/3RT2636-1AP05/char>
- Ulteriori curve caratteristiche (ad es. durata di vita elettrica, frequenza di manovra)**
<http://www.automation.siemens.com/bilddb/index.aspx?view=Search&mlfb=3RT2636-1AP05&objecttype=14&gridview=view1>





Ultima modifica:

04/09/2019