

interfaccia di uscita accoppiatori a relè, 1 contatto CO DC 110 V  
 campo di lavoro 0,7 ... 1,25 x US larghezza costruttiva 6,2 mm  
 morsetto a molla (Push-in) corrente termica 6 A



Marca del prodotto	SIRIUS
Categoria del prodotto	Morsetti d'interfaccia a relè SIRIUS 3RQ3 forma costruttiva stretta
Denominazione del prodotto	Morsetti d'interfaccia con uscita a relè (non estraibili)
Esecuzione del prodotto	Interfaccia di uscita
Designazione del tipo di prodotto	3RQ3

Dati tecnici generali	
Esecuzione della visualizzazione LED	Sì
Parte integrante del prodotto	
• Uscita a relè	Sì
• Uscita statica	No
Potenza attiva assorbita	0,6 W
Tensione di tenuta a impulso valore nominale	4 kV
Tensione max. ammissibile per separazione sicura	
• tra circuito di comando e circuito ausiliario	300 V
Tensione di rilascio percentuale riferita alla tensione di ingresso	9,6 %
Grado di protezione IP	IP20
Resistenza agli urti	

<ul style="list-style-type: none"> <li>per applicazioni feretrotranviarie secondo EN 61373</li> </ul>	categoria 1, classe B
<b>Frequenza di commutazione max.</b>	72 000 1/h
<b>Comportamento di commutazione</b>	monostabile
<b>Durata di vita meccanica (cicli di manovra)</b> <ul style="list-style-type: none"> <li>tip.</li> </ul>	10 000 000
<b>Durata di vita elettrica (cicli di manovra)</b> <ul style="list-style-type: none"> <li>con AC-15 con 230 V tip.</li> </ul>	100 000
<b>Corrente termica</b>	6 A
<b>Codice di riferimento secondo IEC 81346-2:2009</b>	K
<b>Codice di riferimento secondo EN 61346-2</b>	K

#### Circuito di comando/ Comando

<b>Tensione di alimentazione di comando con DC</b> <ul style="list-style-type: none"> <li>valore nominale</li> </ul>	110 V
<b>Fattore campo di lavoro valore nominale tensione di alimentazione di comando con DC</b> <ul style="list-style-type: none"> <li>valore iniziale</li> <li>Valore finale</li> </ul>	0,7 1,25
<b>Ritardo all'inserzione</b> <ul style="list-style-type: none"> <li>con DC max.</li> </ul>	6 ms
<b>Ritardo alla disinserzione</b>	11 ms
<b>Ritardo di chiusura</b> <ul style="list-style-type: none"> <li>con DC</li> </ul>	5 ms
<b>Ritardo di apertura</b> <ul style="list-style-type: none"> <li>con DC</li> </ul>	10 ms
<b>Esecuzione dell'azionamento relè</b>	polarizzato
<b>Parte integrante del prodotto zoccolo da innesto</b>	No

#### Protezione da cortocircuito

<b>Esecuzione della cartuccia fusibile</b> <ul style="list-style-type: none"> <li>per protezione da cortocircuito dei blocchetti di contatti ausiliari necessario</li> </ul>	fusibile gG: 4 A
--	------------------

#### Circuito elettrico ausiliario

<b>Tipo di contatto di commutazione</b>	Contatto CO
<b>Materiale dei contatti di commutazione</b>	AgSnO2
<b>Numero dei contatti CO</b> <ul style="list-style-type: none"> <li>per contatti ausiliari</li> </ul>	1
<b>Corrente di impiego dei contatti ausiliari con AC-15</b> <ul style="list-style-type: none"> <li>con 24 V</li> <li>con 250 V</li> </ul>	3 A 3 A
<b>Corrente di impiego dei contatti ausiliari con DC-13</b> <ul style="list-style-type: none"> <li>con 24 V</li> <li>con 125 V</li> </ul>	1 A 0,2 A

<ul style="list-style-type: none"> <li>• con 250 V</li> </ul>	0,1 A
<b>Affidabilità di contatto dei contatti ausiliari</b>	Un'inserzione errata ogni 100 mln. (17 V, 5 mA)
<b>Circuito elettrico principale</b>	
<b>Tipo di tensione</b>	DC
<b>Ingressi/ Uscite</b>	
<b>Caratteristica dell'uscita resistente a cortocircuito</b>	No
<b>Uscite</b>	
<b>Caricabilità in corrente del relè di uscita con AC-15</b>	
<ul style="list-style-type: none"> <li>• con 250 V a 50/60 Hz</li> </ul>	3 A
<b>Caricabilità in corrente del relè di uscita con DC-13</b>	
<ul style="list-style-type: none"> <li>• con 24 V</li> <li>• con 125 V</li> <li>• con 250 V</li> </ul>	1 A 0,2 A 0,1 A
<b>Compatibilità elettromagnetica</b>	
<b>Emissione di disturbi EMC</b>	
<ul style="list-style-type: none"> <li>• secondo IEC 60947-1</li> </ul>	ambiente A (ambiente industriale)
<b>Immunità ai disturbi EMC</b>	
<ul style="list-style-type: none"> <li>• secondo IEC 60947-1</li> </ul>	conforme al grado di severità 3
<b>Disturbi condotti</b>	
<ul style="list-style-type: none"> <li>• di tipo burst secondo IEC 61000-4-4</li> <li>• conduttore-terra di tipo surge secondo IEC 61000-4-5</li> <li>• conduttore-conduttore di tipo surge secondo IEC 61000-4-5</li> </ul>	2 kV 2 kV 1 kV
<b>Disturbi indotti dal campo secondo IEC 61000-4-3</b>	10 V/m
<b>Scarica elettrostatica secondo IEC 61000-4-2</b>	6 kV scarica contatti / 8kV scarica atmosferica
<b>Indicatore</b>	
<b>Esecuzione della visualizzazione</b>	
<ul style="list-style-type: none"> <li>• come visualizzazione di stato tramite LED</li> </ul>	LED verde
<b>Connessioni /Morsetti</b>	
<b>Funzione del prodotto</b>	
<ul style="list-style-type: none"> <li>• Morsetto rimovibile</li> </ul>	No
<b>Esecuzione del collegamento elettrico</b>	
<ul style="list-style-type: none"> <li>• per circuito ausiliario e di comando</li> </ul>	Connessione PUSH-IN (morsetti a molla)
<b>Lunghezza cavo</b>	
<ul style="list-style-type: none"> <li>• con DC max.</li> </ul>	1 000 m
<b>Tipo di sezioni di conduttore collegabili</b>	
<ul style="list-style-type: none"> <li>• filo rigido</li> <li>• filo flessibile con lavorazione dell'estremità del conduttore</li> </ul>	1x (0,25 ... 2,5 mm <sup>2</sup> ) 1x (0,25 ... 1,5 mm <sup>2</sup> )

<ul style="list-style-type: none"> <li>• filo flessibile senza lavorazione dell'estremità del conduttore</li> </ul>	1x (0,25 ... 2,5 mm <sup>2</sup> )
<ul style="list-style-type: none"> <li>• con conduttori AWG filo rigido</li> </ul>	1 x (20 ... 14)
<ul style="list-style-type: none"> <li>• con conduttori AWG multifilare</li> </ul>	1x (20 ... 14)
<b>Sezione di conduttore collegabile</b>	
<ul style="list-style-type: none"> <li>• filo rigido</li> </ul>	0,25 ... 2,5 mm <sup>2</sup>
<ul style="list-style-type: none"> <li>• filo flessibile con lavorazione dell'estremità del conduttore</li> </ul>	0,25 ... 1,5 mm <sup>2</sup>
<ul style="list-style-type: none"> <li>• filo flessibile senza lavorazione dell'estremità del conduttore</li> </ul>	0,25 ... 2,5 mm <sup>2</sup>
<b>Numero AWG come sezione di conduttore collegabile codificata</b>	
<ul style="list-style-type: none"> <li>• filo rigido</li> </ul>	20 ... 14
<ul style="list-style-type: none"> <li>• multifilare</li> </ul>	20 ... 14

### Montaggio/ Fissaggio/ Dimensioni

<b>Posizione di montaggio</b>	a piacere
<b>Tipo di fissaggio</b>	fissaggio a scatto
<b>Altezza</b>	93 mm
<b>Larghezza</b>	6,2 mm
<b>Profondità</b>	72,5 mm
<b>Distanza da rispettare</b>	
<ul style="list-style-type: none"> <li>• per il montaggio in fila <ul style="list-style-type: none"> <li>— in avanti</li> <li>— indietro</li> <li>— verso l'alto</li> <li>— verso il basso</li> <li>— di lato</li> </ul> </li> </ul>	0 mm 0 mm 0 mm 0 mm 0 mm
<ul style="list-style-type: none"> <li>• da componenti messi a terra <ul style="list-style-type: none"> <li>— in avanti</li> <li>— indietro</li> <li>— verso l'alto</li> <li>— di lato</li> <li>— verso il basso</li> </ul> </li> </ul>	0 mm 0 mm 0 mm 0 mm 0 mm
<ul style="list-style-type: none"> <li>• da componenti in tensione <ul style="list-style-type: none"> <li>— in avanti</li> <li>— indietro</li> <li>— verso l'alto</li> <li>— verso il basso</li> <li>— di lato</li> </ul> </li> </ul>	0 mm 0 mm 0 mm 0 mm 0 mm

### Condizioni ambientali

<b>Altitudine di installazione per altitudine s.l.m.</b>	
<ul style="list-style-type: none"> <li>• max.</li> </ul>	2 000 m


## Umidità relativa

- durante l'esercizio

10 ... 95 %

## Certificati/ Approvazioni

General Product Approval	EMC	Declaration of Conformity			
 CCC	 CSA	 UL	 EAC	 RCM	 EG-Konf.

Declaration of Conformity	Test Certificates	Marine / Shipping	other
<a href="#">Miscellaneous</a>	<a href="#">Type Test Certificates/Test Report</a>	 DNV-GL DNVGL.COM/AF	<a href="#">Confirmation</a>

## Ulteriori informazioni

### Information- and Downloadcenter (Cataloghi, Opuscoli,...)

[www.siemens.com/sirius/catalogs](http://www.siemens.com/sirius/catalogs)

### Industry Mall (sistema di ordinazione Online)

<https://mall.industry.siemens.com/mall/it/it/Catalog/product?mlfb=3RQ3018-2AN08-0AA0>

### Generatore CAx online

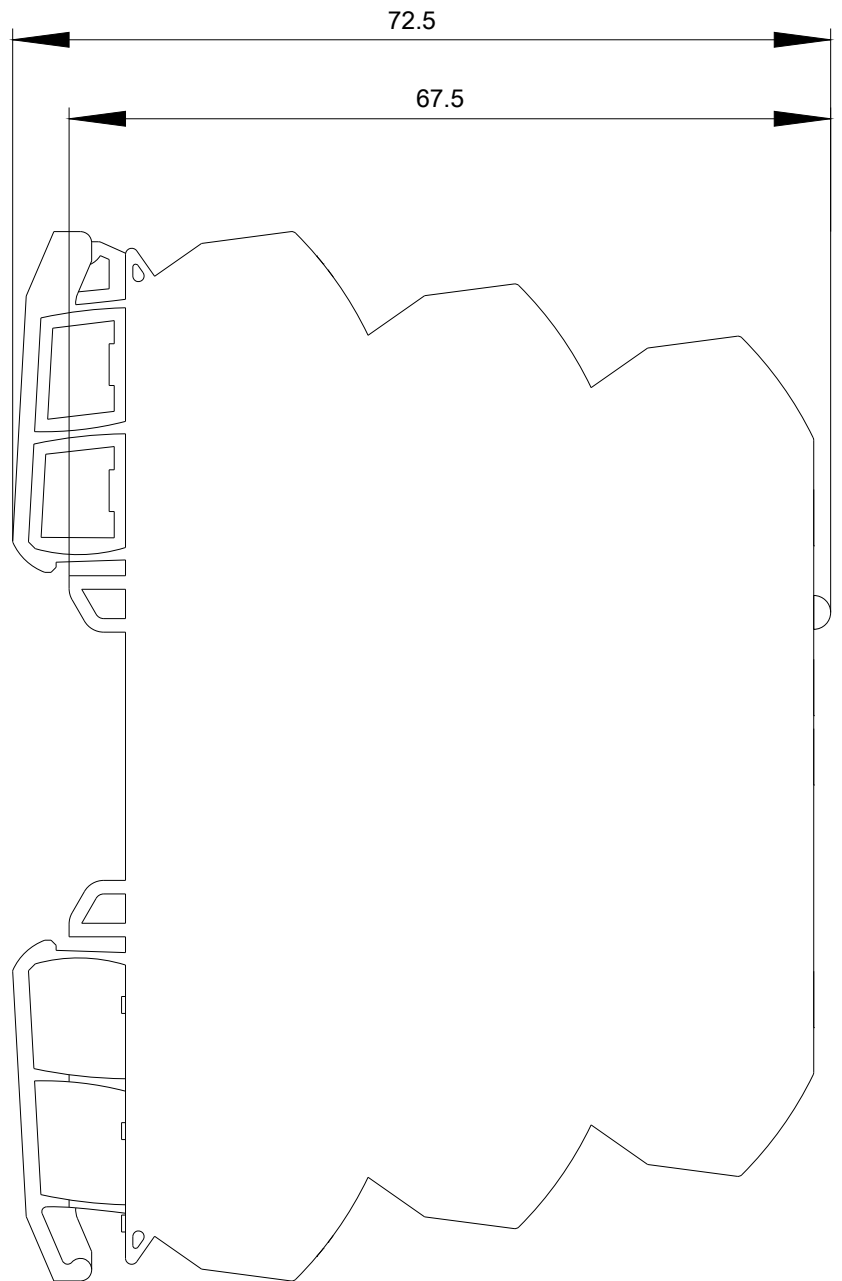
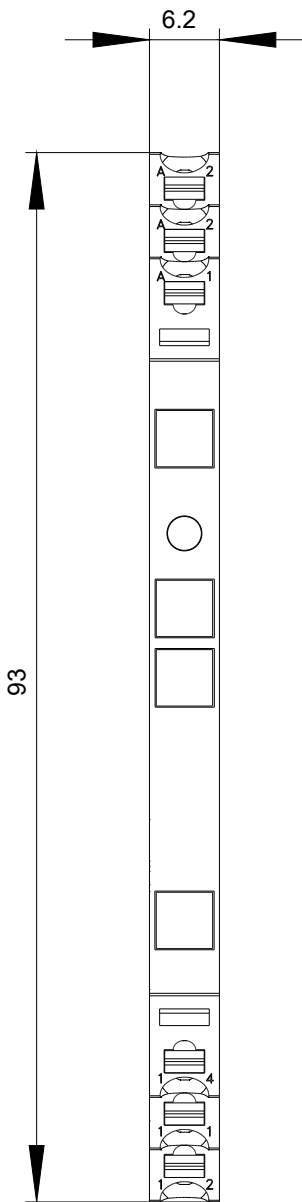
<http://support.automation.siemens.com/WW/CAXorder/default.aspx?lang=en&mlfb=3RQ3018-2AN08-0AA0>

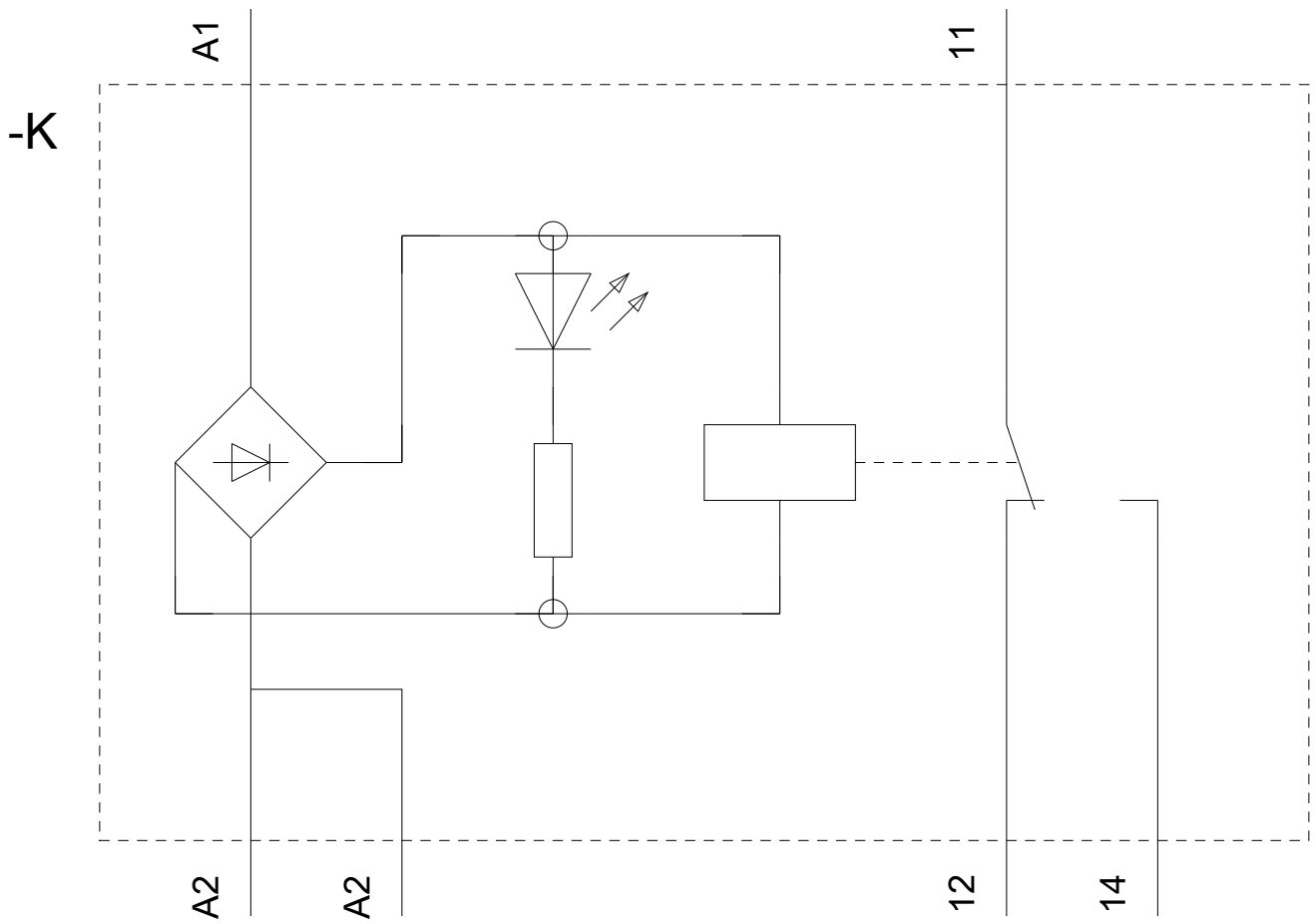
### Service&Support (Manuali, Certificati, Caratteristiche, FAQ, ...)

<https://support.industry.siemens.com/cs/ww/it/ps/3RQ3018-2AN08-0AA0>

### Banca dati immagini (foto prodotto, disegni dimensionali 2D, modelli 3D, schemi delle connessioni, macro EPLAN...)

[http://www.automation.siemens.com/bilddb/cax\\_de.aspx?mlfb=3RQ3018-2AN08-0AA0&lang=en](http://www.automation.siemens.com/bilddb/cax_de.aspx?mlfb=3RQ3018-2AN08-0AA0&lang=en)





Ultima modifica:

04/09/2019