





Pulsante di emergenza, D=45mm, non illuminato, sblocco a rotazione

Tipo M22-PVT45P-MPI
Catalog No. 121463
Alternate Catalog No. M22-PVT45P-MPIQ




Programma di fornitura

Assortimento			RMQ-Titan
Funzione di base			Pulsanti di arresto d'emergenza
Diametro foro di montaggio	∅	mm	22.5
Apparecchio singolo/apparecchio completo			Apparecchio singolo
Forma costruttiva			Forma di fungo
Diametro	∅	mm	45
illuminazione			non illuminato
Marchio di controllo			
Descrizione			Sblocco mediante rotazione sicuro contro le manomissioni ISO 13850/EN 418 con indicatore di posizione meccanico Indicatore di posizione rosso → Tasto azionato Indicatore di posizione verde → Tasto non azionato
Colore			
Attuatore a fungo			Rossa
			
Zoccolo pulsanti			gialla
			RAL 3000
Grado di protezione			IP66, IP67, IP69
Collegamento a SmartWire-DT			no
Note			Equipaggiamento max: 4 x M22-(C)K01, ...10 o 2 x M22-(C)K02, ...20, ...11

Dati tecnici

Generalità

Conformità alle norme			IEC/EN 60947 VDE 0660
Durata meccanica	Manovre	x 10 ⁶	> 0.1
Frequenza di manovra	man/h		≤ 600
Forza di azionamento		NET	≤ 50
Idoneità ai climi			Caldo umido, costante, secondo IEC 60068-2-78 Caldo umido, ciclico secondo IEC 60068-2-30
Grado di protezione			IP66, IP67, IP69
Temperatura ambiente			
a giorno		°C	-25 - +70
Posizione di montaggio			facoltativa
Resistenza agli urti		g	50 Durata dell'urto 11 ms

			semionda secondo IEC 60068-2-27
Omologazioni navali			DNV GL LR
			  

Verifiche di progetto secondo IEC/EN 61439

Dati tecnici per verifiche di progetto			
Corrente nominale d'impiego per i dati relativi alla dissipazione	I_n	A	0
Dissipazione per polo, in funzione della corrente	P_{vid}	W	0
Dissipazione dell'apparecchio, in funzione della corrente	P_{vid}	W	0
Dissipazione statica, indipendente dalla corrente	P_{vs}	W	0
Potere di dissipazione	P_{ve}	W	0
Temperatura ambiente di servizio min.		°C	-25
Temperatura ambiente di servizio max.		°C	70
Verifiche di progetto IEC/EN 61439			
10.2 Idoneità di materiali e componenti			
10.2.2 Resistenza alla corrosione			I requisiti della norma di prodotto sono soddisfatti.
10.2.3.1 Resistenza dell'involucro al calore			I requisiti della norma di prodotto sono soddisfatti.
10.2.3.2 Resistenza dei materiali isolanti a livelli di calore normale			I requisiti della norma di prodotto sono soddisfatti.
10.2.3.3 Resistenza dei materiali isolanti a livelli di calore straordinari			I requisiti della norma di prodotto sono soddisfatti.
10.2.4 Resistenza all'irradiazione UV			su richiesta
10.2.5 Sollevamento			Non pertinente dal momento che l'intero quadro elettrico deve essere valutato.
10.2.6 Prova d'urto			Non pertinente dal momento che l'intero quadro elettrico deve essere valutato.
10.2.7 Diciture			I requisiti della norma di prodotto sono soddisfatti.
10.3 Grado di protezione degli involucri			Non pertinente dal momento che l'intero quadro elettrico deve essere valutato.
10.4 Vie di dispersione aerea e superficiale			I requisiti della norma di prodotto sono soddisfatti.
10.5 Protezione contro scosse elettriche			Non pertinente dal momento che l'intero quadro elettrico deve essere valutato.
10.6 Montaggio incassato di apparecchi			Non pertinente dal momento che l'intero quadro elettrico deve essere valutato.
10.7 Circuiti interni e collegamenti			Rientra nella responsabilità del costruttore del quadro elettrico.
10.8 Collegamenti per conduttori introdotti dall'esterno			Rientra nella responsabilità del costruttore del quadro elettrico.
10.9 Caratteristiche d'isolamento			
10.9.2 Rigidità dielettrica a frequenza di rete			Rientra nella responsabilità del costruttore del quadro elettrico.
10.9.3 Tensione di tenuta a impulso			Rientra nella responsabilità del costruttore del quadro elettrico.
10.9.4 Verifica di involucri in materiale isolante			Rientra nella responsabilità del costruttore del quadro elettrico.
10.10 Riscaldamento			Non pertinente.
10.11 Resistenza al corto circuito			Rientra nella responsabilità del costruttore del quadro elettrico. Rispettare i valori predefiniti delle apparecchiature.
10.12 EMC			Rientra nella responsabilità del costruttore del quadro elettrico. Rispettare i valori predefiniti delle apparecchiature.
10.13 Funzione meccanica			Per l'apparecchio i requisiti sono soddisfatti rispettando le indicazioni delle istruzioni per il montaggio (IL).

Dati tecnici secondo ETIM 7.0

apparecchi elettrici a bassa tensione (EG000017) / elemento frontale per pulsante a fungo (EC001038)			
Tecnica Di Ar., Elettr., Energia, Tecn. Di Comm., Rete E Proc. Di Conduttura / Tecnologia Di Commutazione A Bassa Tensione / Unità Di Comando E Segnalazione / Elemento frontale per pulsante a fungo (ecl@ss10.0.1-27-37-12-12 [AKF030014])			
colore del pulsante			rosso
forma della lente			tondo
diametro della calotta		mm	45

diametro del foro	mm	22.5
larghezza dell'apertura	mm	0
altezza dell'apertura	mm	0
grado di protezione (IP)		IP67/IP69K
tipo di protezione (NEMA)		4X
forma del pulsante		piatto
illuminabile		no
funzione di commutazione con bloccaggio a scatto		sì
tattile		no
con anello frontale		no
materiale dell'anello frontale		altri
colore dell'anello frontale		altri
adatto per arresto d'emergenza		sì
tipo di sblocco		sblocco a rotazione

Approvazioni

North America Certification	Request filed for UL and CSA
-----------------------------	------------------------------

Dimensioni

