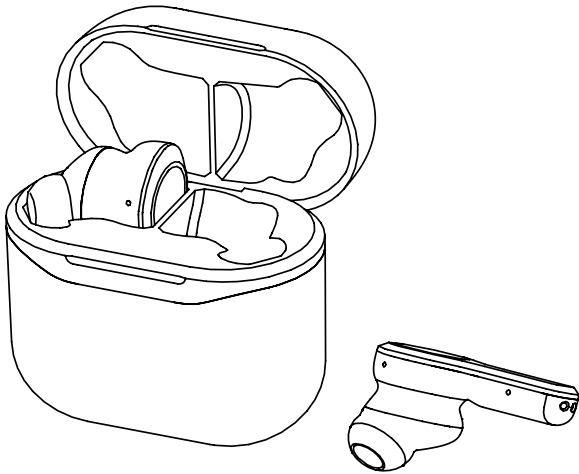


Istruzioni per l'uso

Auricolari TWS con riduzione attiva del rumore

Cod. 2299533



Utilizzo conforme

Si tratta di renkforce Auricolari TWS con riduzione attiva del rumore auricolari wireless per il collegamento con dispositivi abilitati Bluetooth® come smartphone o tablet.

Sono disponibili le seguenti modalità:

- Active Noise Cancellation (ANC): riduce i fastidiosi rumori ambientali
- Modalità trasparenza: riproduce i rumori esterni nell'auricolare
- Modalità gioco: garantisce un suono sincrono grazie ai tempi di latenza ridotti

Per ricaricare le batterie degli auricolari viene utilizzata la stazione di ricarica in dotazione.

Utilizzare renkforce Auricolari TWS con riduzione attiva del rumore solo come descritto nel presente manuale. Per motivi di sicurezza e di omologazione, il prodotto non deve essere smontato e/o modificato. Se si utilizza il prodotto per scopi diversi rispetto a quelli prescritti, può danneggiarsi. Inoltre, un uso improprio può causare pericoli come ad es. corto circuito, incendio, scosse elettriche, ecc. Leggere attentamente le istruzioni per l'uso e rispettarle. Consegnare il prodotto ad altre persone solo insieme alle istruzioni per l'uso.

Il prodotto è conforme alle norme di legge nazionali ed europee. Tutti i nomi di società e di prodotti citati sono marchi di fabbrica dei rispettivi proprietari. Tutti i diritti riservati.

Contenuto della confezione

- Auricolari (1 coppia)
- Stazione di ricarica
- Cuscinetti auricolari (Gr. S/M)
- Cavo di ricarica USB di tipo C
- Istruzioni per l'uso

Istruzioni per l'uso aggiornate

È possibile scaricare le istruzioni per l'uso aggiornate al link www.conrad.com/downloads o tramite la scansione del codice QR. Seguire le istruzioni sul sito web.



Spiegazione dei simboli



Il simbolo con il fulmine in un triangolo è usato per segnalare un rischio per la salute, come per esempio le scosse elettriche.



Il simbolo composto da un punto esclamativo inscritto in un triangolo indica istruzioni importanti all'interno di questo manuale che è necessario osservare in qualsivoglia caso.



Il simbolo della freccia indica suggerimenti e note speciali per l'utilizzo.

Istruzioni di sicurezza



Leggere attentamente le istruzioni per l'uso e rispettare in particolare le avvertenze di sicurezza. Nel caso in cui non vengano osservate le avvertenze per la sicurezza e le indicazioni relative all'utilizzo conforme contenute in queste istruzioni per l'uso, non ci assumiamo alcuna responsabilità per eventuali conseguenti danni a cose o persone. Inoltre in questi casi la garanzia decade.

a) Informazioni generali

- Questo prodotto non è un giocattolo. Tenerlo fuori dalla portata di bambini e animali domestici.



- Non lasciare incustodito il materiale di imballaggio. Potrebbe trasformarsi in un pericoloso giocattolo per i bambini.
- Proteggere il prodotto da temperature estreme, luce solare diretta, forti vibrazioni, alta umidità, bagnato, gas infiammabili, vapori e solventi.
- Non sottoporre il prodotto ad alcuna sollecitazione meccanica.
- Nel caso in cui non sia più possibile l'uso in piena sicurezza, scollegare il prodotto dall'alimentazione ed evitare che possa essere utilizzato in modo improprio. La sicurezza d'uso non è più garantita, se il prodotto:
 - presenta danni visibili,
 - non funziona più correttamente,
 - è stato conservato per periodi prolungati in condizioni ambientali sfavorevoli oppure
 - è stato esposto a considerevoli sollecitazioni dovute al trasporto.
- Maneggiare il prodotto con cautela. Urti, colpi o cadute anche da un'altezza minima possono danneggiarlo.
- Non utilizzare il prodotto durante la guida, l'uso di macchinari o altre attività potenzialmente pericolose. Potrebbero sfuggire eventuali segnali di avvertimento, esponendosi pertanto a pericoli.
- Quando si utilizza il prodotto mentre si praticano sport o come pedoni, regolare il volume in modo da poter udire ancora i rumori circostanti.
- Non si dovrebbe ascoltare musica per lungo tempo a un volume eccessivo, perché si rischia di danneggiare l'udito.
- In caso di dubbi circa il funzionamento, la sicurezza o il collegamento del prodotto, contattare uno specialista.
- Far eseguire i lavori di manutenzione, adattamento e riparazione esclusivamente da un esperto o da un laboratorio specializzato.
- In caso di ulteriori domande a cui non viene data risposta nelle presenti istruzioni per l'uso, rivolgersi al nostro servizio clienti tecnico oppure ad altri professionisti.

b) Dispositivi collegati

- Osservare anche le avvertenze per la sicurezza e le istruzioni per l'uso degli altri dispositivi ai quali viene collegato il prodotto.

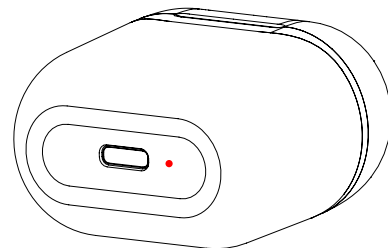
c) Batterie ricaricabili

- Le batterie integrate non possono essere rimosse e possono essere caricate solo nella stazione di ricarica inclusa. Non tentare mai né di rimuovere la batteria né di ricaricare la batteria con un caricabatterie esterno.
- La stazione di ricarica può essere alimentata solo tramite l'interfaccia USB. Un altro alimentatore di carica causa danni alla stazione di ricarica e potrebbe surriscaldare o incendiare le batterie incorporate (rischio di esplosione!).
- Non gettare mai la stazione di ricarica o gli auricolari nel fuoco. Rischio di incendio e di esplosione!
- Le batterie che presentano perdite o danni possono causare ustioni a contatto con la pelle. Usare, quindi, guanti protettivi adatti.
- I liquidi che fuoriescono dalle batterie ricaricabili sono chimicamente molto aggressivi. Oggetti o superfici che vengono a contatto con essi possono essere in parte gravemente danneggiati.
- Caricare regolarmente la batteria ricaricabile (circa ogni 3 mesi), anche se il prodotto non è utilizzato. La tecnologia utilizzata consente di caricare le batterie senza doverle scaricare completamente prima.

Ricarica delle batterie ricaricabili.

Per caricare la batteria della stazione di ricarica, procedere come segue:

1. Collegare il cavo di ricarica USB di tipo C in dotazione a una fonte di alimentazione USB idonea (PC o alimentatore con max. 5 V/1 A).
2. Il LED di stato accanto alla porta USB si accende.
3. A ricarica avvenuta, il LED di stato si spegne.




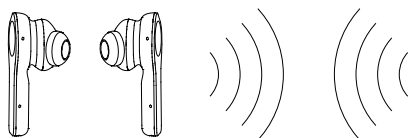
Per caricare la batteria ricaricabile degli auricolari, procedere come segue:

1. Assicurarsi che la batteria ricaricabile della stazione di ricarica sia carica.
2. Inserire gli auricolari nella stazione di ricarica.
3. Chiudere il coperchio della stazione di ricarica.

Collegamento a un dispositivo portatile (accoppiamento)

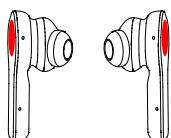
Per collegare gli auricolari al dispositivo portatile (accoppiamento), procedere come segue:

1. Estrarre gli auricolari dalla stazione di ricarica.
2. Gli auricolari si accendono automaticamente. Ciò è indicato dal lampeggio del LED su entrambi gli auricolari.
3. Gli auricolari emettono il messaggio vocale "Pairing Mode". Ciò indica che entrambi gli auricolari sono collegati tra loro.
4. Cercare la voce "RF-NCE-500" nelle impostazioni Bluetooth® del dispositivo portatile.
5. Stabilire la connessione.



Funzionamento

Negli auricolari sono integrati piccoli tasti di comando. In questo modo è possibile accendere e spegnere gli auricolari e controllare la riproduzione audio.



Funzione	Tasti di comando (sinistra / destra)	Pressione di un tasto (breve/lunga)
Avviare / mettere in pausa la riproduzione rispondere / riagganciare	L / R	•
Modalità di trasparenza > ANC on > ANC off	L / R	••
Brano precedente	L	••• (2 secondi)
Brano successivo	R	••• (2 secondi)
Accensione/spegnimento auricolari	L / R	•••• (4 secondi)
Ripristino degli auricolari	L / R	••••• (10 secondi)
Abbassamento del volume	L	•••••
Aumento del volume	R	•••••
Attivare/disattivare la modalità di gioco	L / R	•••••

Risoluzione dei problemi

Problema	Possibili cause	Soluzione
Sul dispositivo portatile, la connessione Bluetooth® degli auricolari non viene visualizzata	Batteria ricaricabile degli auricolari scarica	Ricaricare gli auricolari
	Auricolari spenti	Accendere gli auricolari
	Il dispositivo portatile non cerca connessioni	Cercare i collegamenti (osservare le istruzioni del produttore)
Audio assente o solo su un solo lato	Batteria ricaricabile degli auricolari scarica	Ricaricare gli auricolari
	Auricolari spenti	Accendere gli auricolari
	Gli auricolari non sono collegati al dispositivo portatile	Collegare gli auricolari al dispositivo portatile
	Malfunzionamento degli auricolari	Ripristino degli auricolari

Problema	Possibili cause	Soluzione
La connessione degli auricolari si interrompe	Batteria ricaricabile degli auricolari scarica	Ricaricare gli auricolari
	Distanza eccessiva tra l'auricolare e il dispositivo portatile	Ridurre la distanza tra l'auricolare e il dispositivo portatile
Gli auricolari non vengono ricaricati	Batteria della stazione di ricarica scarica	Caricare la batteria della stazione di ricarica
	Il corpo estraneo blocca il contatto di corrente	Rimuovere i corpi estranei

Pulizia

Per la pulizia degli auricolari e della stazione di ricarica, procedere come segue:

- Prima della pulizia, scollegare il prodotto dall'alimentazione di corrente.
- Non utilizzare in alcun caso agenti pulenti abrasivi, detergenti a base di alcol o altre soluzioni chimiche: queste potrebbero danneggiare l'alloggiamento o anche alterarne il funzionamento.
- Non immergere il prodotto in nessun tipo di liquido.
- Utilizzare un panno asciutto e privo di lanugine.
- Per la pulizia, è possibile rimuovere i cuscinetti dagli auricolari.

Dichiarazione di conformità UE

Con la presente Conrad Electronic SE, Klaus-Conrad-Straße 1, D-92240 Hirschau, dichiara che questo prodotto soddisfa la direttiva 2014/53/UE.

→ Il testo integrale della dichiarazione di conformità UE è disponibile al seguente indirizzo Internet: www.conrad.com/downloads

Inserire il numero d'ordine del prodotto nel campo di ricerca; in modo da poter scaricare la dichiarazione di conformità UE nelle lingue disponibili.

Smaltimento



I dispositivi elettronici sono materiali riciclabili e non devono essere smaltiti tra i rifiuti domestici. Alla fine della sua vita utile, il prodotto deve essere smaltito in conformità alle disposizioni di legge vigenti.

In questo modo si rispettano gli obblighi di legge contribuendo al contempo alla tutela ambientale.

Dati tecnici

Versione Bluetooth®	5.1
Profili Bluetooth® supportati	HSP, HFP, A2DP, AVRCP
Codec supportati	SBC, AAC
Banda di frequenza	2,4 GHz - 2,4835 GHz
Portata	fino a 10 m
Banda passante	20-20000 Hz
Impedenza	32 Ω
Pressione acustica max.	96 dB
Tensione di ingresso	5 VCC
Corrente di ingresso	1 A
Capacità della batteria degli auricolari	30 mAh
Capacità della batteria della stazione di ricarica	400 mAh
Durata della batteria ricaricabile	max. 3,5 h
Dimensioni della stazione di ricarica (L x A x P)	52 x 52,6 x 31 mm
Peso degli auricolari	9,7 g

Questa è una pubblicazione Conrad Electronic SE, Klaus-Conrad-Str. 1, D-92240 Hirschau (www.conrad.com).

Tutti i diritti, compresa la traduzione, sono riservati. È vietata la riproduzione di qualsivoglia genere, quali fotocopie, microfilm o memorizzazione in attrezzature per l'elaborazione elettronica dei dati, senza il permesso scritto dell'editore. È altresì vietata la riproduzione sommaria. La pubblicazione è aggiornata fino al momento della stampa.

Copyright 2020 by Conrad Electronic SE.

*2299533_v1_1120_02_DS_m_IT_(1)