



- Non utilizzare mai il prodotto immediatamente, quando viene spostato da un ambiente freddo a uno caldo. La condensa che si forma in questo caso potrebbe danneggiare il prodotto. Aspettare che il prodotto raggiunga la temperatura ambiente prima di collegarlo e utilizzarlo. Potrebbero volerci alcune ore.
- Accertarsi che i cavi di collegamento non vengano schiacciati, piegati o danneggiati da spigoli vivi.
- Non lasciare mai il prodotto incustodito in funzione.
- L'alloggiamento del powerbank si riscalda durante il funzionamento. Fare in modo che ci sia una ventilazione sufficiente e non coprire mai il Powerbank!
- Quando non si utilizza il prodotto, conservarlo in un luogo fresco e asciutto.
- Rivolgersi a un esperto in caso di dubbi relativi al funzionamento, alla sicurezza o alle modalità di collegamento del prodotto.
- Far eseguire i lavori di manutenzione, adattamento e riparazione esclusivamente da un esperto o da un laboratorio specializzato.
- In caso di ulteriori domande a cui non viene data risposta nelle presenti istruzioni per l'uso, rivolgersi al nostro servizio clienti tecnico oppure ad altri professionisti.
- Osservare anche le avvertenze per la sicurezza e le istruzioni per l'uso degli altri dispositivi a cui viene collegato il prodotto.

Istruzioni per l'uso

Stazione di ricarica con 2 Powerbank VC 5000-2

Cod. 2357058

Utilizzo conforme

Il prodotto è composto da una stazione di ricarica e 2 Powerbank compatibili che possono essere utilizzati come batteria ricaricabile aggiuntiva portatile. Sono adatti per la ricarica di dispositivi portatili come tablet, smartphone, lettori MP3, fotocamere digitali, eccetera.

I Powerbank possono essere caricati nella stazione di ricarica o tramite un cavo di ricarica USB-C™. Sono dotati di un indicatore dello stato di carica con 4 LED. Il prodotto è protetto da corto circuito, sovraccarico, sovraccarica e scarica profonda. L'uso è consentito solo in ambienti chiusi e non all'aperto. Il contatto con luoghi umidi, ad esempio bagni o luoghi simili, deve essere assolutamente evitato.

Per motivi di sicurezza e di omologazione, il prodotto non deve essere smontato e/o modificato. Se si utilizza il prodotto per scopi diversi da quelli sopra descritti, il prodotto potrebbe essere danneggiato. Inoltre un utilizzo inappropriato potrebbe causare pericoli come per esempio cortocircuiti, incendi ecc. Leggere attentamente le istruzioni per l'uso e rispettarle. Consegnare il prodotto ad altre persone solo insieme alle istruzioni per l'uso.

Il prodotto è conforme alle norme di legge nazionali ed europee. Tutti i nomi delle società e dei prodotti citati sono marchi di fabbrica dei rispettivi proprietari.

Contenuto della confezione

- Stazione di ricarica
- 2 Powerbank
- Cavo da USB-A a USB-C™
- Cavo da USB-C™ a USB-C™
- istruzioni per l'uso

Istruzioni per l'uso aggiornate

È possibile scaricare le istruzioni per l'uso aggiornate al link www.conrad.com/downloads o tramite la scansione del codice QR. Seguire le istruzioni sul sito web. Per scaricare il manuale d'uso di questo prodotto, usare questo link.



Spiegazione dei simboli



Il simbolo composto da un punto esclamativo inscritto in un triangolo indica istruzioni importanti all'interno di questo manuale che è necessario osservare in qualsivoglia caso.



Il simbolo della freccia indica suggerimenti e note speciali per l'utilizzo.

Istruzioni di sicurezza



Leggere attentamente le istruzioni per l'uso e rispettare in particolare le avvertenze per la sicurezza. Nel caso in cui non vengano osservate le avvertenze per la sicurezza e le indicazioni relative all'utilizzo conforme contenute in queste istruzioni per l'uso, non ci assumiamo alcuna responsabilità per eventuali conseguenti danni a cose o persone. Inoltre in questi casi la garanzia decade.

a) Informazioni generali

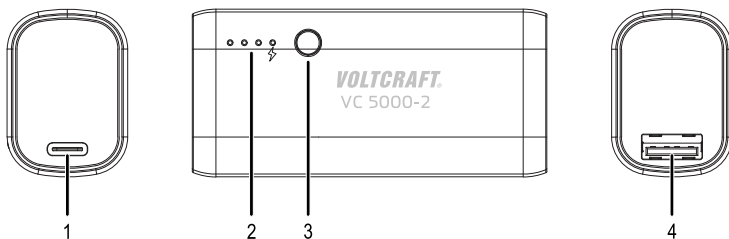
- Questo prodotto non è un giocattolo. Tenerla fuori dalla portata di bambini e animali domestici.
- Non lasciare incustodito il materiale di imballaggio. Potrebbe trasformarsi in un pericoloso giocattolo per i bambini.
- Proteggere il prodotto dalle temperature estreme, dalla luce solare diretta, da forti vibrazioni, dall'acqua, dall'eccessiva umidità, da gas, vapori o solventi infiammabili.
- Non sottoporre il prodotto ad alcuna sollecitazione meccanica.
- Maneggiare il prodotto con cautela. Urti, colpi o la caduta anche da un'altezza minima potrebbero danneggiarlo.
- Nel caso in cui non sia più possibile l'uso in piena sicurezza, scollegare il prodotto dall'alimentazione ed evitare che possa essere utilizzato in modo improprio. La sicurezza d'uso non è più garantita, se il prodotto:
 - presenta danni visibili,
 - non funziona più correttamente,
 - è stato conservato per periodi prolungati in condizioni ambientali sfavorevoli oppure
 - è stato esposto a considerevoli sollecitazioni dovute al trasporto.

b) Batteria ricaricabile

- Nei Powerbank la batteria ricaricabile è installata in modo permanente. Non è possibile sostituire la batteria ricaricabile.
- I Powerbank possono essere utilizzati solo in ambienti interni privi di umidità. Evitare che si inumidiscano o si bagnino.
- Non mettere mai in cortocircuito i contatti dei Powerbank. Non gettare il prodotto nel fuoco. Pericolo di incendio o esplosione!
- Caricare regolarmente i Powerbank (circa ogni 6 mesi), anche se il prodotto non viene utilizzato. La tecnologia utilizzata consente di ricaricare le batterie senza doverle scaricare completamente prima.
- Non caricare mai i Powerbank in modo non presidiato.
- Durante il procedimento di carica, porre il prodotto su una superficie resistente al calore. Un certo grado di surriscaldamento è normale durante la carica.

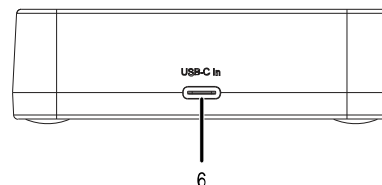
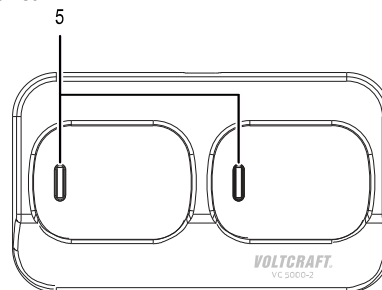
Panoramica del prodotto

a) Powerbank



- 1 Ingresso/uscita USB-C™
- 2 Indicatore del livello di carica
- 3 Tasto funzione
- 4 Uscita USB-A

b) Stazione di ricarica



- 5 Collegamento di ricarica USB-C™
- 6 Ingresso USB-C™

Funzionamento



Caricare i Powerbank completamente prima del primo utilizzo.

Non caricare mai i Powerbank durante la ricarica di un dispositivo portatile.

Assicurarsi che i valori di connessione del dispositivo portatile corrispondono ai valori di connessione del prodotto (si veda Capitolo "Dati tecnici").

Leggere sempre le istruzioni del proprio dispositivo portatile.

Non cortocircuitare l'ingresso/l'uscita USB del powerbank.

a) Verifica dello stato di carica

Per verificare lo stato di carica di un Powerbank, premere brevemente il tasto funzione (3). L'indicatore dello stato di carica (2) mostra una luce di funzionamento e il Powerbank controlla la batteria ricaricabile. I LED indicano lo stato di carica:

- 1 LED acceso = 0-25 %
- 2 LED accesi = 25-50 %
- 3 LED accesi = 50-75 %
- 4 LED accesi = 75-100 %

→ Se non è collegato alcun dispositivo USB per la ricarica, l'indicatore dello stato di carica (2) si spegne dopo alcuni secondi.

b) Ricarica del Powerbank

Per caricare il Powerbank, procedere come segue:

- Scollegare i dispositivi portatili eventualmente collegati dal Powerbank.
- Collegare l'ingresso USB-C™ (6) della stazione di ricarica a una fonte di alimentazione USB idonea (max. 5 V / 3 A). A tale scopo, utilizzare il cavo da USB-A a USB-C™ o da USB-C™ a USB-C™.
- Inserire uno (o entrambi i) Powerbank nella stazione di ricarica in modo che un connettore di ricarica USB-C™ (5) della stazione di ricarica sia inserito nell'ingresso/uscita USB-C™ del Powerbank (1).

→ La durata della ricarica simultanea di entrambi i Powerbank è di circa 4 ore per un caricabatterie da 5 V / 3 A.

→ In alternativa, è possibile caricare i Powerbank anche collegando direttamente il cavo da USB-A a USB-C™ o il cavo da USB-C™ a USB-C™ all'ingresso/uscita USB-C™ del Powerbank (1).

- Durante la carica, l'indicatore del livello di carica (2) lampeggia nel modo seguente:

	0-25 %	25-50 %	50-75 %	75-99 %	100 %
LED 1	lampeggia	acceso	acceso	acceso	acceso
LED 2	spento	lampeggia	acceso	acceso	acceso
LED 3	spento	spento	lampeggia	acceso	acceso
LED 4	spento	spento	spento	lampeggia	acceso

- Scollegare il cavo dal prodotto e dalla fonte di alimentazione quando il Powerbank è completamente carico.

→ Se si utilizzano i Powerbank solo raramente, si raccomanda di caricarli completamente ogni 6 mesi per avere sempre il massimo delle prestazioni.

c) Carica dei dispositivi mobili

Per caricare dispositivi portatili con i Powerbank, procedere come segue:

- Scollegare prima il Powerbank dall'alimentazione elettrica o rimuovere il Powerbank dalla stazione di ricarica.
- Il Powerbank ha due connessioni di ricarica.
 - Uscita USB-C™ (1)
 - Uscita USB-A (4)
- Su ciascuna delle porte di carica può essere collegato un dispositivo portatile corrispondente (ad es Smartphone). È possibile utilizzare contemporaneamente entrambe le porte di ricarica.
- Collegare il dispositivo portatile da ricaricare a una delle due porte di ricarica. A tale scopo, utilizzare il cavo da USB-A a USB-C™ o da USB-C™ a USB-C™.
- Se la ricarica non si avvia automaticamente, premere brevemente il tasto di comando per accendere il Powerbank. I LED dell'indicatore dello stato di carica (2) si accendono e indicano lo stato di carica attuale del Powerbank (vedere anche la sezione "a) Verifica dello stato di carica").
- Monitorare il processo di carica. Non appena il dispositivo portatile è carico (o la batteria ricaricabile del powerbank è scarica), il Powerbank si spegne.
- Per terminare manualmente la ricarica, scollegare il cavo di collegamento tra il Powerbank e il dispositivo portatile. Il Powerbank si accende automaticamente dopo qualche secondo e i LED che indicano lo stato della carica (2) si spengono.

Manutenzione e pulizia



Non utilizzare agenti pulenti abrasivi, detergenti a base di alcol o altre soluzioni chimiche in quanto potrebbero danneggiare l'alloggiamento o anche alterarne il funzionamento.

- Prima di iniziare la pulizia, scollegare il prodotto dalla fonte di alimentazione e dal dispositivo collegato.
- Utilizzare un panno asciutto e privo di lanugine per pulire il prodotto. Non lasciare che l'acqua penetri all'interno del prodotto.
- Durante la pulizia non premere troppo forte sulla superficie per evitare graffi.

Smaltimento

a) Prodotto



I dispositivi elettronici sono materiali riciclabili e non devono essere smaltiti tra i rifiuti domestici. Alla fine della sua vita utile, il prodotto deve essere smaltito in conformità alle disposizioni di legge vigenti. Rimuovere gli accumulatori inseriti e smaltirli separatamente dal prodotto.

b) Batterie/accumulatori



In qualità di utente finale, è obbligatorio per legge (normativa sulle batterie) restituire tutte le batterie/batterie ricaricabili usate. È vietato lo smaltimento nei rifiuti domestici. Le batterie/gli accumulatori contaminati sono etichettati con questo simbolo, che indica che lo smaltimento tra i rifiuti domestici è proibito. Le denominazioni principali per i metalli pesanti sono: Cd=cadmio, Hg=mercurio, Pb=piombo (l'indicazione si trova sulle batterie/batterie ricaricabili, per es. sotto il simbolo del bidone dell'immondizia indicato a sinistra).

È possibile consegnare le batterie e gli accumulatori usati negli appositi centri di raccolta comunali, nelle nostre filiali o in qualsiasi punto vendita di batterie e accumulatori!

In questo modo si rispettano gli obblighi di legge contribuendo al contempo alla tutela ambientale.

Dati tecnici

Powerbank

Tensione/corrente in entrata..... 5 V/CC, 2,4 A (USB-C™)

Tensione/corrente di uscita..... 5 V/CC, 2,4 A (USB-C™/USB-A)

Stazione di ricarica

Tensione/corrente in entrata..... 5 V/CC, max. 3 A (ingresso USB-C™)

Tensione/corrente di uscita..... 5 V/CC, 2,1 A (uscita 1/2 USB-C™)

Batteria ricaricabile..... ioni di litio, 3,7 V, 5000 mAh

Durata carica Circa 4 ore (carica di entrambi i Powerbank nella stazione di ricarica)

Condizioni d'esercizio..... da 0 a +45 °C, max. 80 % umidità relativa

Condizioni di immagazzinamento..... da 0 a +45 °C, max. 80 % umidità relativa

Dimensioni (L x A x P)

Powerbank ognuno 75 x 35,5 x 25,5 mm

Stazione di ricarica 85 x 50 x 25 mm

Lunghezza del cavo di ricarica in dotazione

Cavo da USB-A a USB-C™ 60 cm

Cavo da USB-C™ a USB-C™ 60 cm

Peso

Powerbank 96 g ciascuno

Stazione di ricarica 31 g

Questa è una pubblicazione Conrad Electronic SE, Klaus-Conrad-Str. 1, D-92240 Hirschau (www.conrad.com).

Tutti i diritti, compresa la traduzione, sono riservati. È vietata la riproduzione di qualsivoglia genere, quali fotocopie, microfilm o memorizzazione in attrezzature per l'elaborazione elettronica dei dati, senza il permesso scritto dell'editore. Le ristampe, compresi gli estratti, sono vietate. La pubblicazione è aggiornata fino al momento della stampa.

Copyright 2021 by Conrad Electronic SE.

*2357058_v2_0621_02_DS_m_IT_(1)