



776EW

Codice articolo: 776EW

Tronchese con taglio in punta – testa arrotondata alleggerita



Si tratta della testa dalla forma più stretta.





















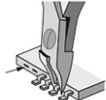







La parte inferiore è alleggerita e agevola l'accesso ottimale anche in zone estremamente difficili da raggiungere.

source images

Il taglio perfetto - forti, taglienti e precisi - sempre

Weller Erem Series 600 Micro rappresenta una gamma di tronchesi di precisione in miniatura che offre un'ampia varietà di forme della testa, in modo da accedere facilmente a zone difficili da raggiungere. Questi micro tronchesi sono ideali per SMD e conduttori (670EP, 670EPF). I tronchesi sono realizzati in acciaio per utensili di qualità superiore, e dotati di bordi taglienti con una durezza pari a 63-65HRC. I tronchesi di precisione presentano una superficie non riflettente e sono, inoltre, a prova di ESD e riaffilabili.

		Type	Type of Cut	Cutting Capacity
Series 600 Micro & 2600				mm 0,03 0,1 0,2 0,3 0,4 0,5 0,6 0,7 0,8 0,9 1,0 1,1 1,2 1,3 1,4 1,5 1,6 1,7 1,8 1,9 2,0 Inch .0001 .003 .007 .011 .015 .019 .023 .027 .031 .035 .039 .043 .047 .051 .055 .059 .062 .066 .070 .074 .078
	612N 2612N		Semi Flush	
	622N 2622N		Flush	
	622TX		Flush / Carbide	
	632N 2632N		Super Full Flush	
	622NA		Flush	
	622NB 2622NB		Flush	
	676E		Flush	
	776E		Super Full Flush	
	632NCF		Super Full Flush	only for soft materials: silicone, rubber...
	670E		Flush	
	670EP		Flush	
	670EPF		Flush	for micro pitches under 0,5 mm





Technical Data

Lunghezza mm	110
Lunghezza dei taglienti mm	9
Larghezza testa mm	9
Spessore testa mm	6
Lunghezza testa mm	16
Capacità di taglio max - Filo duro mm	---
Peso in oz	1.813
Lunghezza dei taglienti pollici	0.354
Larghezza testa pollici	0.354
Spessore testa pollici	0.236
Lunghezza testa pollici	0.630
ESD sicuro	on
Taglio	Taglio perfettamente piano
Capacità di taglio max - Durezza media mm	Ø 0,6
Capacità di taglio max. - Filo di rame mm	Ø 0,8
Lunghezza pollici	4.331
Peso in g	51.4
Applicazioni Erem	Microelettronica