


**b) Dispositivi collegati**

- Osservare anche le istruzioni di sicurezza e di funzionamento di qualunque altro dispositivo collegato al prodotto.

**c) Batteria agli ioni di litio**

- La batteria ricaricabile è integrata in modo permanente nel prodotto e non può essere sostituita.
- Non danneggiare mai la batteria ricaricabile. Il danneggiamento dell'alloggiamento della batteria ricaricabile potrebbe causare esplosioni o incendi!
- Non cortocircuitare mai i contatti della batteria ricaricabile. Non gettare la batteria o il prodotto nel fuoco. Pericolo di incendio ed esplosione!
- Ricaricare regolarmente la batteria ricaricabile, anche se non si utilizza il prodotto. La tecnologia della batteria utilizzata non richiede una scarica precedente della batteria ricaricabile.
- Non caricare mai la batteria ricaricabile del prodotto incustodito.
- Durante la ricarica, posizionare il prodotto su una superficie non sensibile al calore. È normale che durante la carica si generi una certa quantità di calore.

**Istruzioni per l'uso**

# Altoparlante per conferenze wireless Bluetooth

N. d'ordine 2383839

**Uso previsto**

Questo altoparlante Bluetooth trasforma qualsiasi stanza o spazio in una sala conferenze. Ottimizza la chiarezza della voce, ha un design sottile e compatto e dispone di una porta di ricarica USB-C™.

Il prodotto è progettato per il solo uso in interni. Non usare all'aperto. Il contatto con l'umidità, ad esempio nei bagni, deve essere evitato in qualsiasi circostanza.

Per motivi di sicurezza e in base alle normative, l'alterazione e/o la modifica del prodotto non sono consentite. Se si utilizza il prodotto per scopi diversi da quelli descritti, potrebbe danneggiarsi. Inoltre, un uso improprio può provocare cortocircuiti, incendi o altri rischi. Leggere attentamente le istruzioni e conservarle in un luogo sicuro. In caso di cessione del prodotto a terzi, accludere anche le presenti istruzioni per l'uso.

Questo prodotto è conforme ai relativi requisiti nazionali ed europei. Tutti i nomi di aziende e le denominazioni di prodotti contenuti nel presente documento sono marchi registrati dei rispetti proprietari. Tutti i diritti sono riservati.

**Contenuto della confezione**

- Altoparlante
- Borsa per il trasporto
- Cavo di ricarica da USB-C™ a USB-A
- Istruzioni per l'uso
- Cavo di ingresso AUX

**Istruzioni per l'uso aggiornate**

È possibile scaricare i manuali d'uso aggiornati dal link [www.conrad.com/downloads](http://www.conrad.com/downloads) o eseguendo la scansione del codice QR. Seguire le istruzioni sul sito web.


**Spiegazione dei simboli**


Questo simbolo con il punto esclamativo inscritto in un triangolo è utilizzato per evidenziare informazioni importanti nelle presenti istruzioni per l'uso. Leggere sempre attentamente queste informazioni.



Il simbolo della freccia indica suggerimenti e informazioni importanti per il funzionamento.

**Istruzioni per la sicurezza**

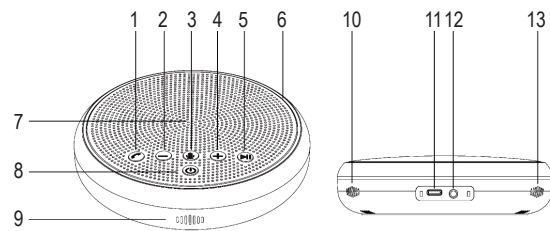

**Leggere attentamente le istruzioni e osservare nello specifico le informazioni sulla sicurezza. In caso di mancato rispetto delle istruzioni per la sicurezza e delle informazioni sul corretto utilizzo contenute nel presente manuale, si declina qualsiasi responsabilità per eventuali danni a persone o cose. In questi casi, la garanzia decade.**

**a) Informazioni generali**

- Il dispositivo non è un giocattolo. Tenere fuori dalla portata di bambini e animali domestici.
- Non lasciare il materiale di imballaggio incustodito. Potrebbe diventare un giocattolo pericoloso per i bambini.
- Proteggere l'apparecchiatura da temperature estreme, luce diretta del sole, forti urti, umidità elevata, condensa, gas, vapori e solventi infiammabili.
- Non sottoporre il prodotto a sollecitazioni meccaniche.
- Se non è più possibile utilizzare il prodotto in tutta sicurezza, metterlo fuori servizio e proteggerlo da qualsiasi uso accidentale. Il corretto funzionamento non è più garantito se il prodotto:
  - è visibilmente danneggiato,
  - non funziona più correttamente,
  - è stato conservato per lunghi periodi in condizioni ambientali avverse o
  - è stato sottoposto a gravi sollecitazioni dovute al trasporto.
- Maneggiare il prodotto con cautela. Sobbalzi, urti o cadute, anche da altezze esigue, possono causare danni al prodotto.
- Consultare un esperto in caso di dubbi sul funzionamento, la sicurezza o la connessione dell'apparecchio.
- Tutti gli interventi di manutenzione, modifica o riparazione devono essere eseguiti unicamente da un tecnico o presso un centro di riparazione autorizzato.
- In caso di domande che non rispondono a queste istruzioni per l'uso, contattare il nostro servizio di assistenza tecnica o altro personale tecnico.
- Il raggio d'azione può essere influenzato da fattori ambientali e da vicine fonti di interferenza.

**Caratteristiche**

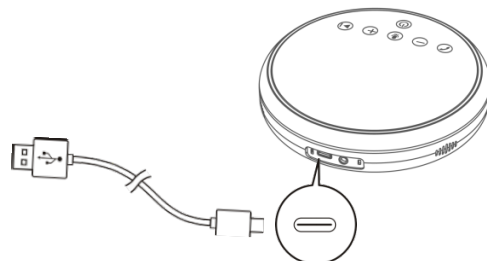
- Trasforma qualsiasi stanza o spazio in una sala conferenze.
- È possibile scegliere tra una funzione vivavoce da ufficio o personale per effettuare chiamate e lavorare in multitasking in base alle esigenze
- Ottimizza la chiarezza della voce
- Porta di ricarica USB-C™ per una ricarica rapida ed efficiente
- Basato sulla tecnologia Qualcomm Bluetooth A2DP per un suono cristallino
- Compatibilità universale, utilizzabile con tutti i principali servizi di conferenza online come per esempio Skype, Zoom, Microsoft Teams, WebEx, ecc.
- L'algoritmo acustico "SWISS" fornisce un vero sistema audio immersivo wireless
- Qualità del suono più chiara sia per i partecipanti vicini che per quelli più lontani


**Elementi operativi**


- |                                      |                                 |
|--------------------------------------|---------------------------------|
| 1. Rispondi/Termina/Rifiuta chiamata | 8. Accensione/Spengimento       |
| 2. Abbassamento del volume           | 9. Microfono n.1                |
| 3. Funzione mute del microfono       | 10. Microfono n.2               |
| 4. Aumento del volume                | 11. Porta di ricarica di tipo C |
| 5. Riproduzione/Pausa                | 12. Jack ausiliario             |
| 6. Indicatore luminoso anulare       | 13. Microfono n.3               |
| 7. Altoparlante                      |                                 |



**Funzionamento**
**a) Connessione**

- 1 Utilizzare il cavo USB e collegare l'altoparlante a una fonte di alimentazione USB (5 V/CC, min. 900 mA) per caricare la batteria.








- 2 Premere e tenere premuto il pulsante di accensione/spengimento  fino allo spegnimento dell'altoparlante. Il Bluetooth viene attivato automaticamente.
- 3 Attivare il Bluetooth sul proprio computer o sul proprio dispositivo mobile e connettersi a **RF-WCS-500**. Una volta eseguita la connessione in modo corretto, verrà udito un segnale acustico di conferma.

#### b) Comandi a pulsante

	Lampeggio rapido in blu	Associazione Bluetooth
	Lampeggio blu lento circolare	Collegato Bluetooth
Suggerimento	Quando si accende il prodotto, si collegherà automaticamente all'ultimo dispositivo connesso correttamente, se disponibile.	

#### c) Funzionamento

	Premere e tenere premuto	Accensione/Spengimento
	Premere o premere e tenere premuto	Aumento/riduzione del volume
	Premere	Rispondi/Termina una chiamata
	Premere e tenere premuto per 2 secondi	Rifiuta una chiamata
	Premere	Silenziamento dei microfoni
	Premere	Riproduzione/Pausa

#### d) LED di stato

Viola fisso	Collegato a un computer tramite USB
Lampeggio lento blu con segnalazione acustica	Chiamata in arrivo
Si illumina in viola chiaro in senso orario o antiorario	Aumento o riduzione del volume
Rosso fisso	Silenziato
Acceso in rosso	Premere il pulsante di accensione per controllare il livello della batteria
Blu fisso	Aux collegato
Blu lampeggiante ogni 5 secondi	Accoppiato Bluetooth

#### e) Indicatore LED di carica

Rosso fisso	In fase di ricarica
Indicatori spenti	Completamente carico
Rosso lampeggiante	Batteria quasi scarica

#### f) Ingresso audio

Collegare una sorgente audio esterna alla porta AUX sull'unità utilizzando un cavo AUX (incluso). L'audio verrà riprodotto tramite l'altoparlante.

#### g) Risoluzione dei problemi

L'altoparlante non si accende al primo utilizzo.	La funzione vivavoce viene spedita dalla fabbrica in modalità di sospensione per risparmiare la batteria. Prima del primo utilizzo, attivare l'altoparlante collegando il cavo USB a una fonte di alimentazione.
Posso usare l'altoparlante mentre è in carica?	No, questo dispositivo non può essere caricato e utilizzato contemporaneamente.

#### Manutenzione e pulizia

- Scollegare il prodotto dalla rete prima di pulirlo.
- Non utilizzare detergenti aggressivi, alcol isopropilico o altre soluzioni chimiche in quanto possono danneggiare l'alloggiamento e compromettere il funzionamento del prodotto.
- Pulire il prodotto con un panno asciutto e privo di lanugine.

#### Smaltimento



Tutte le apparecchiature elettriche ed elettroniche introdotte sul mercato europeo devono essere etichettate con questo simbolo. Questo simbolo indica che l'apparecchio deve essere smaltito separatamente dai rifiuti urbani non differenziati al termine della sua vita utile.

Ciascun proprietario di RAEE è tenuto a smaltire gli stessi separatamente dai rifiuti urbani non differenziati. Gli utenti finali sono tenuti a rimuovere senza distruggere le batterie e gli accumulatori esauriti che non sono integrati nell'apparecchiatura, nonché a rimuovere le lampade dall'apparecchiatura destinata allo smaltimento prima di consegnarla presso un centro di raccolta.

I rivenditori di apparecchiature elettriche ed elettroniche sono tenuti per legge a ritirare gratuitamente le vecchie apparecchiature. Conrad mette a disposizione le seguenti opzioni di restituzione **gratuite** (ulteriori informazioni sono disponibili sul nostro sito internet):

- presso le nostre filiali Conrad
- presso i centri di raccolta messi a disposizione da Conrad
- presso i centri di raccolta delle autorità pubbliche di gestione dei rifiuti o presso i sistemi di ritiro istituiti da produttori e distributori ai sensi della ElektroG

L'utente finale è responsabile della cancellazione dei dati personali sul vecchio dispositivo destinato allo smaltimento.

Tenere presente che in paesi al di fuori della Germania possono essere applicati altri obblighi per la restituzione e il riciclaggio di vecchie apparecchiature.

#### Dichiarazione di conformità

La Società, Conrad Electronic SE, Klaus-Conrad-Straße 1, D-92240 Hirschau, dichiara che il prodotto è conforme alla direttiva 2014/53/CE.

→ Cliccare sul seguente link per leggere il testo integrale della dichiarazione di conformità UE: [www.conrad.com/downloads](http://www.conrad.com/downloads)

Inserire il numero d'ordine nel campo di ricerca; successivamente sarà possibile scaricare la dichiarazione di conformità UE nelle lingue disponibili.

#### Dati tecnici

Tipo di collegamento .....	USB/AUX/Bluetooth
Versione Bluetooth .....	V5.1 (CSR 8670)
Frequenza altoparlante.....	100 Hz – 20 kHz
Microfono.....	Microfono omnidirezionale (3 pz)
Copertura microfono.....	10 m
Frequenza microfono.....	100 Hz -7,5 kHz
Tempo in standby .....	Min. 200 giorni
Tipo di batteria.....	Ricaricabile agli ioni di litio, 2600 mAh
Stereo a banda intera.....	44,1 kHz
Durata conversazione.....	10 - 12 ore
Tempo di ricarica .....	2-3 ore
Gamma di frequenza .....	2402-2480 MHz
Potenza di trasmissione .....	11,76 dBm
Distanza di trasmissione.....	max. 10 m
Sensibilità del microfono.....	-27 dB
Distorsione del microfono.....	≤ 3%
SNR del microfono .....	70 dB
Tempo di streaming musicale .....	Max. 10 ore
Condizioni di esercizio/di stoccaggio.....	da -20 a +65 °C, da 10 % a 90 % UR (senza condensa)
Dimensioni (L x P x H) .....	130 x 130 x 35,5 mm
Peso .....	300 g