

## ① Istruzioni per l'uso

### Lucchetto a catena per due ruote LKBK-2209

N. d'ordine 2472504

#### Utilizzo conforme

Il prodotto serve come serratura di sicurezza per proteggere dal furto le due ruote.

Qualsiasi uso diverso da quello descritto sopra può danneggiare il prodotto ed essere fonte di pericoli, quali danni a oggetti, lesioni a persone, ecc.

Il prodotto è conforme alle norme di legge nazionali ed europee. Tutti i nomi di società e di prodotti citati sono marchi di fabbrica dei rispettivi proprietari. Tutti i diritti riservati.

#### Contenuto della confezione

- Lucchetto a catena per due ruote
- Istruzioni per l'uso



#### Istruzioni per l'uso aggiornate

È possibile scaricare le istruzioni per l'uso aggiornate al link [www.conrad.com/downloads](http://www.conrad.com/downloads) o tramite la scansione del codice QR. Seguire le istruzioni sul sito web.

#### Spiegazione dei simboli



Il simbolo composto da un punto esclamativo inscritto in un triangolo indica istruzioni importanti all'interno di questo manuale che è necessario osservare in qualsivoglia caso.



Il simbolo della freccia indica suggerimenti e note speciali per l'utilizzo.

#### Istruzioni di sicurezza

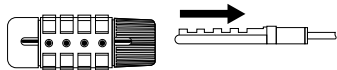
**Leggere attentamente le istruzioni per l'uso e rispettare in particolare le avvertenze per la sicurezza. Nel caso in cui non vengano osservate le avvertenze per la sicurezza e le indicazioni relative all'utilizzo conforme contenute in queste istruzioni per l'uso, non ci assumiamo alcuna responsabilità per eventuali conseguenti danni a cose o persone. Inoltre in questi casi la garanzia decade.**



- Il prodotto è destinato solo all'uso privato/domestico e non industriale.
- Per motivi di sicurezza, non è consentita la conversione non autorizzata, l'uso improprio e/o la modifica del prodotto.
- Il lucchetto a catena per due ruote non è un giocattolo. Tenere il prodotto fuori dalla portata dei bambini.
- Non lasciare incustodito il materiale di imballaggio. Potrebbe diventare un giocattolo pericoloso per i bambini.
- Se non è chiaro l'uso corretto o se sorgono domande che non vengono chiarite nel corso delle istruzioni per l'uso, contattare il nostro servizio informazioni tecniche o un altro specialista.

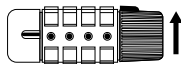
#### Impostazione della combinazione di numeri individuali

- Il codice numerico preimpostato in fabbrica è 0-0-0-0.
- Impostare questo codice e aprire la serratura.



→ Se si desidera cambiare di nuovo il codice in seguito, dopo aver impostato il codice individuale, impostare il codice attuale (cioè non quello di fabbrica) come segue.

- Ruotare la manopola sul lato destro della serratura di 90° in senso orario.



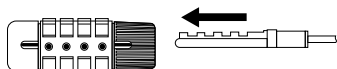
- Impostare il codice numerico individuale desiderato.



- Ruotare la manopola sul lato destro della serratura di 90° in senso antiorario.

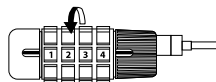


- Reinserire l'estremità della catena nella serratura.

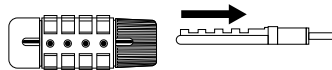


#### Utilizzo

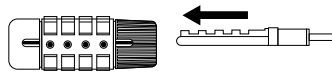
- Impostare il proprio codice numerico.



- Aprire il lucchetto.



- Assicurare le proprie due ruote e chiudere la serratura.



→ Cercare sempre di posizionare il lucchetto intorno a un oggetto strutturalmente fisso (ad esempio un lampione, un cavalletto per bicicletta o simili).

- Ruotare il codice numerico per chiudere la serratura.



#### Manutenzione e cura



Per la pulizia non utilizzare in nessun caso detergenti aggressivi, alcol, soluzioni organiche o altri solventi chimici, perché potrebbero danneggiare il prodotto o comprometterne la funzionalità.

Pulire il lucchetto della catena per due ruote con un panno umido e poi asciugarlo se necessario.

#### Smaltimento

Alla fine della sua vita utile, il prodotto deve essere smaltito in conformità alle disposizioni di legge vigenti.

#### Dati tecnici

Diametro della catena.....	4 mm
Lunghezza della catena.....	100 cm
Combinazione di numeri.....	4 cifre (regolabile individualmente)
Peso .....	420 g