TOOLCRAFT

Istruzioni per l'uso

Cavalletto (max. 150 kg)

N. d'ordine: 3686331

1 Istruzioni per il download

Accedere al link www.conrad.com/downloads (in alternativa eseguire la scansione del codice QR) per scaricare le istruzioni per l'uso complete (o le versioni nuove/attuali, se disponibili). Seguire le istruzioni riportate nella pagina web.

2 Uso previsto

Il prodotto è un cavalletto per uso generico.

Importante:
Si prega di non sovraccaricare. La capacità massima è di 150 kg.

Qualora si utilizzi il prodotto per scopi diversi da quelli previsti, questo potrebbe danneggiarsi.

L'uso improprio può provocare pericoli.

Questo prodotto è conforme ai relativi requisiti nazionali ed europei.

Per motivi di sicurezza e in base alle normative, l'alterazione e/o la modifica del prodotto non sono consentite.

Leggere attentamente le istruzioni e conservarle in un luogo sicuro. In caso di cessione del prodotto a terzi, accludere anche le presenti istruzioni per l'uso.

Tutti i nomi di aziende e le denominazioni di prodotti ivi contenuti sono marchi dei rispettivi proprietari. Tutti i diritti sono riservati.

3 Contenuto della consegna

#	Quantità	Parte	#	Quantità	Parte
1	1x	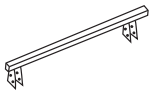 Superficie di lavoro	6	12x	 Rondella
2	2x	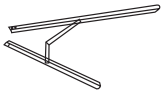 Telaio	7	8x	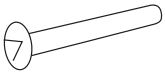 Bullone
3	2x	 Barra stabilizzatrice	8	8x	 Dado
4	6x	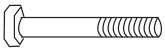 Bullone	9	16x	 Rondella
5	6x	 Dado	10	4x	 Piede in plastica

4 Descrizione dei simboli

I seguenti simboli si trovano sul prodotto/apparecchio o sono usati nel testo:

Il simbolo avverte sulla presenza di pericoli che potrebbero portare a lesioni personali.

5 Istruzioni per la sicurezza

Leggere attentamente le istruzioni per l'uso e osservare nello specifico le informazioni sulla sicurezza. In caso di mancato rispetto delle istruzioni per la sicurezza e delle informazioni sul corretto utilizzo del prodotto, si declina qualsiasi responsabilità per eventuali danni a persone o cose. In questi casi, la garanzia decade.

5.1 Informazioni generali

- Il prodotto non è un giocattolo. Tenere fuori dalla portata di bambini e animali domestici.
- Non lasciare il materiale di imballaggio incustodito. Potrebbe diventare un giocattolo pericoloso per i bambini.
- Non esitare a contattare il nostro servizio assistenza o altro personale tecnico competente, in caso di domande che non trovano risposta nel manuale di istruzioni del prodotto.
- Far eseguire i lavori di manutenzione, adattamento e riparazione esclusivamente da un esperto o da un laboratorio specializzato.

5.2 Gestione

- Maneggiare il prodotto con cautela. Sobbalzi, urti o cadute, anche da altezze ridotte, possono danneggiare il prodotto.

5.3 Condizioni di esercizio

- Proteggere l'apparecchiatura da temperature estreme, forti urti, gas, vapori e solventi infiammabili.
- Proteggere il prodotto da condizioni di umidità e bagnato.

5.4 Funzionamento

- Consultare un esperto in caso di dubbi sul funzionamento, la sicurezza o il collegamento del prodotto.
- Se non è più possibile utilizzare il prodotto in tutta sicurezza, metterlo fuori servizio e proteggerlo da qualsiasi uso accidentale. NON tentare di riparare il prodotto da soli. Il corretto funzionamento non è più garantito se il prodotto:
  - è visibilmente danneggiato,
  - non funziona più correttamente,
  - è stato conservato per lunghi periodi in condizioni ambientali avverse o
  - è stato sottoposto a gravi sollecitazioni legate al trasporto.

5.5 Prodotto

- Non superare la capacità di carico massima.
- Usare solo su terreni stabili, asciutti, solidi e livellati.
- Non collocare alcun carico che sporga lateralmente.
- Non utilizzare questo cavalletto multiuso come cavalletto per impalcature.
- Controllare che i dispositivi di fissaggio e/o di regolazione siano inseriti correttamente nelle rispettive sedi.
- Se i dispositivi di fissaggio, di regolazione o le saldature sono danneggiati, non utilizzare il prodotto.
- Quando si sposta il prodotto, utilizzare sempre una tecnica di sollevamento adeguata per evitare lesioni personali.
- Assicurarsi che l'area di lavoro sia ben illuminata durante l'uso del prodotto.
- Tutti i carichi devono essere distribuiti in modo uniforme sulla guida superiore.
- Quando tutti i carichi sono distribuiti in modo uniforme sulla guida superiore, il peso che può essere applicato su 2 cavalletti identici è doppia rispetto alla capacità di carico massima di 1 cavalletto.

6 Installazione

Assicurarsi che tutte le parti siano completamente estese e bloccate in posizione prima di applicare qualsiasi carico.

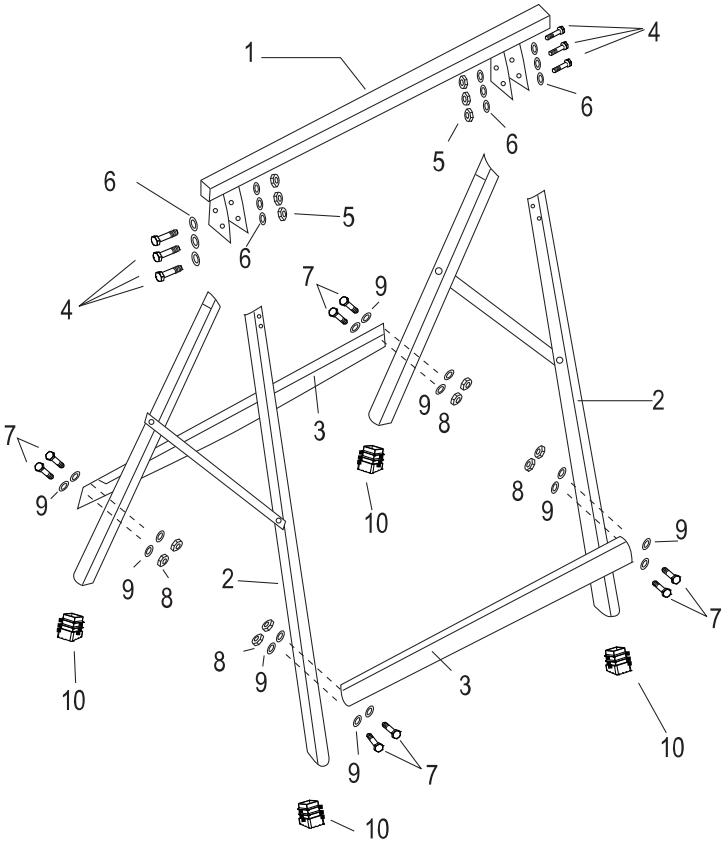

7 Pulizia e manutenzione

Importante:
- Non utilizzare detergenti aggressivi, alcol o altre soluzioni chimiche. Possono danneggiare l'alloggiamento e causare il malfunzionamento del prodotto.
- Non immergere il prodotto nell'acqua.

1. Pulire il prodotto con un panno asciutto e privo di lanugine.

8 Dati tecnici

Capacità di carico	massimo 150 kg
Dimensioni	Dimensioni aperto: 63,5 x 43 x 72,8 cm Piegato: 63 x 6,5 x 76 cm
Peso	2,3 kg

Pubblicato da Conrad Electronic SE, Klaus-Conrad-Str. 1, D-92242 Hirschau (www.conrad.com).

Tutti i diritti, compresa la traduzione, riservati. La riproduzione con qualunque mezzo (ad es. fotocopie, microfilm o memorizzazione su sistemi di elaborazione elettronica dei dati) è rigorosamente vietata senza la previa autorizzazione scritta dell'editore. È vietata la ristampa, anche parziale. La presente pubblicazione rappresenta lo stato tecnico al momento della stampa.

Copyright by Conrad Electronic SE.

*3686331_V2_0426__mh_it 18014401289035531 I3/O2 en