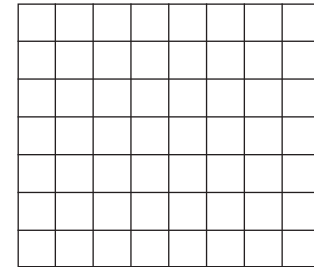



Bestnr.: 11 49 95



# Infraroodschijnwerper



## Impressum

Alle rechten, ook vertalingen, voorbehouden. Niets uit deze uitgave mag worden verveelvoudigd, opgeslagen in een automatisch gegevensbestand, of openbaar gemaakt, in enige vorm of op enige wijze, hetzij elektronisch, mechanisch, door fotokopieën, of op enige andere manier, zonder voorafgaande schriftelijke toestemming van CONRAD ELECTRONIC NEDERLAND BV.

Nadruk, ook als uittreksel is niet toegestaan. Druk- en zetfouten voorbehouden. Deze gebruiksaanwijzing voldoet aan de technische eisen bij het in druk gaan. Wijzigingen in de techniek en uitvoering voorbehouden.

© Copyright 1995 by CONRAD ELECTRONIC NEDERLAND BV  
Windmolenweg 42, 7548 BM Boekelo  
Internet: [www.conrad.com](http://www.conrad.com)

Omwille  
van het  
milieu  
100%  
recycling-  
papier

# Belangrijk! Beslist lezen!

Deze gebruiksaanwijzing is een integraal onderdeel van dit product.

Lees deze gebruiksaanwijzing zorgvuldig door! Bij schades, die ontstaan door het niet opvolgen van de handleiding, vervalt het recht op garantie. Voor volgschades, die hieruit ontstaan zijn wij niet aansprakelijk.

Bewaar deze gebruiksaanwijzing zorgvuldig!

## Inhoudsopgave

	Pagina
1. Introductie	3
2. Gebruik waarvoor het product bedoeld is	3
3. Montage en gebruik	4
4. Technische gegevens	4

## 1. Introductie

Geachte klant,

Hartelijk dank voor de aankoop van dit product.

Lees eerst deze handleiding volledig en zorgvuldig door voordat u de infraroodschijnwerper in gebruik neemt.

U dient zich beslist te houden aan de aanwijzingen.

Bij vragen kunt u zich wenden tot onze Technische Dienst,

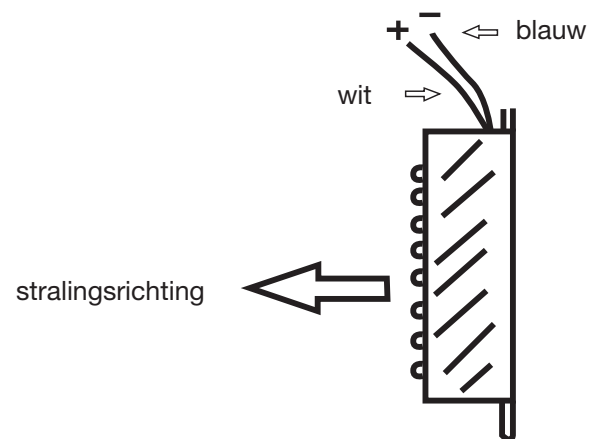
Nederland: 053 - 428 54 80

Ma. - vr. 09.00 - 20.00 uur

## 2. Gebruik waarvoor het product bedoeld is

Dit product is bedoeld als Infrarood-zoeklicht voor CCD-camera's.

U kunt hiermee met uw CCD camera ook in volledige duisternis "zien". Met het voor mensen onzichtbare infraroodlicht kunt u gebouwen, de omgeving van ingangen etc. onopvallend observeren.



### 3. Montage en gebruik

De infraroodschijnwerper moet op een goed ventilerende plaats gemonteerd worden, hij mag niet in een warmte-geïsoleerde behuizing gebouwd worden!

Voor de voeding is een accu 12 V= of een gestabiliseerde netvoeding met een uitgangsspanning tussen 12...14 V= nodig. (Een volle 12V accu heeft een spanning van ca. 13,5 V=). De gebruikte netvoeding moet met een minimaal vermogen van 300 mA uitgevoerd zijn.

Het infrarood-zoeklicht bereikt zijn maximaal vermogen bij een bedrijfsspanning tussen 12,5 en 13,8V=. Als de bedrijfsspanning te gering is, neemt het vermogen van het zoeklicht aanzienlijk af. Bij een te hoge bedrijfsspanning (>13,8 V=) ontwikkelt het apparaat te veel warmte en kan daardoor vernield worden.

#### **Belangrijk!**

Het zoeklicht mag alleen met gelijkspanning gevoed worden, beslist niet met wisselspanning!

### 4. Technische gegevens

<b>Voedingsspanning</b>	:	<b>12 - 14 V=</b>
<b>Stroomverbruik</b>	:	<b>max. 280 mA</b>
<b>Reikwijdte</b>	:	<b>max. 5 m</b>
<b>Afm. (lxbxh)</b>	:	<b>50 x 41 x 72 mm</b>