

# PORTABLE RADIO

CITY 31

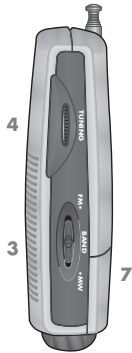
PR 3201

NEDERLANDS



FOR A GOOD REASON

# GRUNDIG





# BEDIENINGSELEMENTEN

---

- 1 ON/OFF** Toestel in- en uitschakelen;  
**VOL**  Volume wijzigen.
- 2**  Aansluiting voor de gebruikelijke stereohoofdtelefoon.
- 3 FM-BAND-MW**  
Schakelt tussen de golfbereiken FM (UKW) en MW (middengolf).
- 4 TUNING** Voor het instellen van een radiozender.
- 5 FM MHz** Frequentieweergave.  
**MW kHz**
- 6** Uitschuifbare antenne voor de FM-ontvangst.
- 7** Batterijvak.

# VOORBEREIDEN

---

- 1 Haal het klepje van het batterijvak aan de achterkant van de radio eraf.
- 2 Twee batterijen (type mignon 1,5 V, LR 06/AM3/AA) in het batterijvak leggen. Let hierbij op de polariteit van de batterijen die staat aangegeven aan de onderkant van het batterijvak.





- 3 Schuif het klepje weer op het batterijvak.

## Aanwijzingen:

- Als u de radio langere tijd niet gebruikt, dient u de batterijen uit het vak te verwijderen. Lege batterijen moet u onmiddellijk verwijderen.
- Om te voorkomen dat er mogelijk schadelijke stoffen in het milieu terechtkomen, dienen batterijen en batterijpacks, na het beëindigen van de levenscyclus niet te worden weggegooid, maar te worden ingeleverd als klein chemisch afval. Wanneer de batterijen leeg zijn, moet u ze weggooien maar inleveren als KCA.

# RADIO-MODE

---

- 1 Toestel met »**ON/OFF**« inschakelen, hiervoor draaiergelaar naar links draaien.
- 2 Eventueel oortelefoon op aansluiting »« aansluiten.
- 3 Stel het volume in met »**VOL** «.
- 4 Golfbereiken FM of MW met »**FM·BAND·MW**« kiezen.
  - Voor de MW-ontvangst heeft het apparaat een ingebouwde antenne. Om deze antenne af te stellen, dient u het apparaat te draaien.
- 5 Stel de radiozender met »**TUNING**« in.
- 6 Toestel met »**ON/OFF**« uitschakelen, hiervoor draaiergelaar naar rechts draaien.

# ALGEMEEN

---

## Volume van de stereo-oortelefoon

Een te hoog volume kan uzelf en andere verkeersdeelnemers in gevaarlijke situaties brengen. Stel het volume daarom zo in dat u geluiden uit de omgeving (zoals claxonneren, sirenes van ambulances en politiewagens etc.) nog kunt horen.

## Onderhoud

Gebruik geen schoonmaakmiddelen, aangezien de behuizing hierdoor beschadigd kan worden. Reinig het apparaat met een schone, vochtige zeemleren lap.

## Veiligheid



Dit apparaat is voor de weergave van geluidssignalen bestemd. Elk ander gebruik is uitdrukkelijk verboden.

Bescherm het apparaat tegen vocht (druip- en spatwater). U mag het apparaat niet openen. Schade die is ontstaan door het ondeskundig omgaan met het apparaat, valt niet onder de garantie.

Het typeplaatje bevindt zich aan de achterkant van het apparaat.

Dit toestel is ontstoord volgens de geldende EU-richtlijnen. Dit product voldoet aan de Europese richtlijnen 2004/108/EC.

## Technische gegevens

Batterijen: 2 x 1,5V, LR 06/AM3/AA.

Ontvangstbereik:

FM 87,5 - 108 MHz, MW 526,5 - 1606,5 kHz.

Uitgangsvermogen: 100 mW.

Afmetingen: 72 x 123 x 34 mm.

Gewicht: 170 gr.

Technische en optische wijzigingen voorbehouden.

Grundig Intermedia GmbH  
Beuthener Strasse 41  
90471 Nürnberg

[www.grundig.com](http://www.grundig.com)  
72011 409 1000 12/51

AUS GUTEM GRUND

**GRUNDIG**