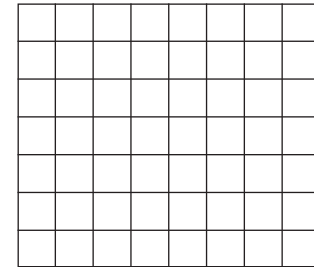



Bestnr.: 62 17 33



## Woelmuisvrij



### Impressum

Alle rechten, ook vertalingen, voorbehouden. Niets uit deze uitgave mag worden verveelvoudigd, opgeslagen in een automatisch gegevensbestand, of openbaar gemaakt, in enige vorm of op enige wijze, hetzij elektronisch, mechanisch, door fotokopieën, of op enige andere manier, zonder voorafgaande schriftelijke toestemming van CONRAD ELECTRONIC NEDERLAND BV.

Nadruk, ook als uittreksel is niet toegestaan. Druk- en zetfouten voorbehouden. Deze gebruiksaanwijzing voldoet aan de technische eisen bij het in druk gaan. Wijzigingen in de techniek en uitvoering voorbehouden.

Omwille  
van het  
milieu  
100%  
recycling-  
papier

© Copyright 1995 by CONRAD ELECTRONIC NEDERLAND BV  
Windmolenweg 42, 7548 BM Boekelo  
Internet: [www.conrad.com](http://www.conrad.com)

# Belangrijk! Beslist lezen!

Deze gebruiksaanwijzing is een integraal onderdeel van dit product. Er staan belangrijke aanwijzingen in betreffende de ingebruikname en het gebruik.

Lees deze gebruiksaanwijzing zorgvuldig door! Bij schades, die ontstaan door het niet opvolgen van de handleiding, vervalt het recht op garantie. Wij zijn niet aansprakelijk voor schades die daarvan het gevolg zijn.

Bewaar deze gebruiksaanwijzing zorgvuldig!

## Inhoudsopgave

	Pagina
Introductie	3
Gebruik waarvoor het product bedoeld is	3
Veiligheidsbepalingen	3
Functiebeschrijving	4
Plaatsen van de batterijen	4
Plaatsing van het apparaat	6
Ingebruikname	6
Onderhoud	7
Technische gegevens	8
Omgevingsvoorwaarden	8

## Introductie

Geachte klant,

Hartelijk dank voor de aankoop van dit product.

Lees eerst deze handleiding volledig en zorgvuldig door voordat u de woelmuisvrij in gebruik neemt.

U dient zich beslist te houden aan de aanwijzingen betreffende de veiligheid en het gebruik.

Bij vragen kunt u zich wenden tot onze Technische dienst,

Nederland: 053 - 428 54 80

Ma - vr. 09:00 - 20:00 uur

## Gebruik waarvoor het apparaat bedoeld is

Het apparaat is voor de bestrijding (verdrijving) van woelmuizen en mollen en is voor gebruik in tuinen bedoeld.

Een ander gebruik dan hiervoor beschreven leidt tot beschadiging van het product, bovendien zijn hier gevaren aan verbonden. Het totale product mag niet veranderd c.q. omgebouwd worden en de behuizing mag niet geopend worden! U dient zich beslist te houden aan de veiligheidsbepalingen en de technische gegevens!

## Veiligheidsbepalingen

Uit veiligheids- en toelatingsredenen (CE) is het zelfstandig ombouwen en/of veranderen van het product niet toegestaan.

- \* Dit apparaat hoort niet thuis in kinderhanden! Wees, als er kinderen in de buurt zijn, bijzonder voorzichtig!
- \* Vermijdt sterke mechanische belasting van het apparaat.
- \* Stel het apparaat niet bloot aan hoge temperaturen, of vibraties.

- \* Laat verpakkingsmateriaal niet zo maar rondslingeren, plasticzakken, piepschuim enz. kunnen voor kinderen gevaarlijk speelgoed worden!
- \* Vraag advies aan een vakman of aan onze Technische dienst, als u niet zeker bent van de werking en de gebruiksveiligheid van de woelmuisvrij.

## Functiebeschrijving

Het apparaat produceert geluidsgolven met een frequentie van ca. 300 Hz, deze toon wordt met een interval van ca. 15 seconden uitgezonden. Omdat de meeste onder de aarde levenden dieren slecht kunnen zien maar goed horen werkt dit apparaat erg storend op hen. Het apparaat is werkzaam bij woelmuis, mollen, spitsmuis, muis enz.

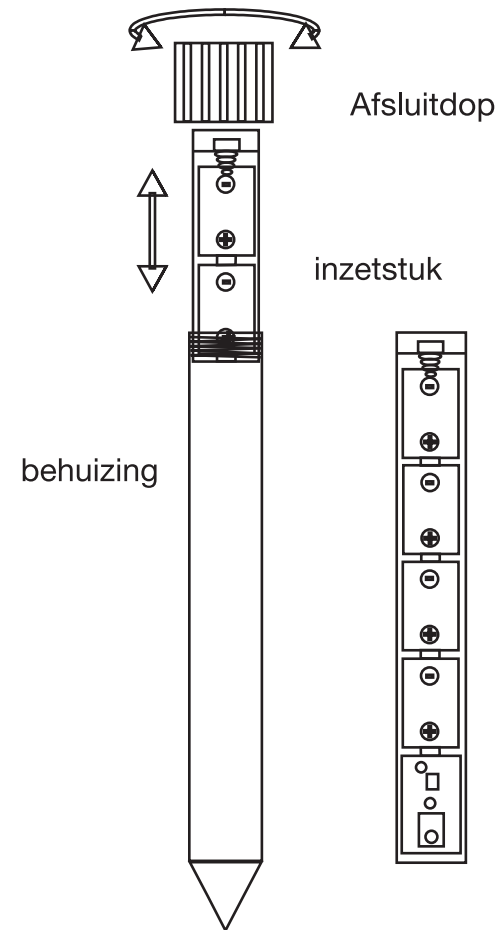
## Plaatsen van de batterijen

Het apparaat mag uitsluitend met batterijen gebruikt worden.

- Schroef de afsluitdop door draaien tegen de klok in af.
- Trek het inzetstuk uit de behuizing.
- Plaats de vier mono-batterijen. De plus van de batterijen moeten hierbij in richting elektronica wijzen. Voor een hogere capaciteit raden wij aan alkaline batterijen te gebruiken, deze garanderen een langere gebruiksduur.
- Na ca. 15 seconden moet de eerste toon te horen zijn.
- Steek nu het inzetstuk met de elektronica in de behuizing.
- Schroef de afsluitdop weer op zijn plaats.

Let op dat de afsluitdop goed vastzit omdat anders het apparaat door inkomend water vernield kan worden.

De levensduur van de batterijen is ca. 3-6 maanden. Vervang de batterijen als de toon zachter wordt of niet meer te horen is.



Haal de batterijen uit het apparaat wanneer deze leeg zijn of als u het apparaat langere tijd niet gebruikt, omdat batterijen kunnen uitlopen en hierdoor het apparaat beschadigen.

### **Milieuopmerking!**

Batterijen horen niet bij het normale huisvuil! Lege batterijen horen bij het klein chemisch afval en moeten daarom milieuvriendelijk verwijderd worden.

Lege batterijen kunt u inleveren bij KCA-depots of bij Conrad Electronic, Boekelo.

Draag ook uw steentje bij voor een schoon milieu!

## **Plaatsing van het apparaat**

U kunt het apparaat tot 25 cm of helemaal in de grond steken.

Het apparaat mag niet met een hamer in de grond geslagen worden.

- Plaats het apparaat in de buurt waar de meeste plaaggeesten voorkomen.
- Graaf of boor een gat in de grond.
- Steek het apparaat in het gat.
- Trap de aarde rond het gat goed aan.
- Controleer nog een keer of de afsluitdop goed vastzit.

Binnen een straal van 30 m (vlakke zonder obstakels) worden de dieren verdreven.

De reikwijdte is sterk afhankelijk van de bodemgesteldheid. Droge en zandige grond geleiden de geluidsgolven slecht, hiervoor is eventueel een tweede woelmuisvrij nodig.

Vochtige humus-/kleiaarde is de beste grond voor de woelmuisvrij.

## **Ingebruikname**

- Plaats de batterijen.
- Steek het apparaat in de grond.
- De werking is na ca. 2 weken te zien.
- Laat het apparaat langere tijd in de grond steken om te voorkomen dat

de plaagdieren terugkomen.

- Haal het apparaat uit de grond als vorst te verwachten is of als het met water (veel regen) overspoeld wordt.
- Verwijder het apparaat uit de grond en haal de batterijen eruit als u het apparaat langere tijd niet gebruikt.

## **Onderhoud en verwijdering**

### **Onderhoud:**

Controleer regelmatig de technische veiligheid van het apparaat. U kunt aannemen dat gebruik zonder gevaar niet meer mogelijk is, als:

- \* het apparaat zichtbaar beschadigd is,
- \* het apparaat langere tijd onder ongunstige omstandigheden opgeslagen is
- \* na moeilijke transportomstandigheden.

Maak alleen de buitenkant van het apparaat met een zachte, licht bevochtigde doek schoon. Gebruik geen oplos- of schuurmiddelen, hierdoor kan de behuizing aangetast worden.

Een reparatie mag alleen door een vakman uitgevoerd worden die met de gevaren en voorschriften hiervan vertrouwd is.

### **Verwijdering:**

Verwijder het niet meer te gebruiken apparaat volgens de wettelijke voorschriften.

## Technische gegevens

Voedingsspanning	: 6 VDC (4x 1,5 V mono-batterijen)
Stroomopname	: ca. 4,5 mA (pauze)/ 20 mA (toon)
Levensduur batterij	: naar gelang van het type batterij 3-6 maanden
Frequentie	: 300 Hz
Tijdinterva	: ca. 15 seconden
Afmetingen	: 380 mm (l) x 54 mm (doorsnede afsluitdop) 43 mm (doorsnede behuizing)
Werkingsbereik	: naar gelang van de bodemgesteldheid binnen een straal van 30 m of ca. 700 m <sup>2</sup>

## Omgevingsvoorwaarden

Werktemperatuurbereik	: 5 °C tot 50 °C
Relatieve luchtvochtigheid	: <95% (niet cond.)