



Bestnr.: 67 07 06



Woelmuisvrij met vibratie P7906



Impressum

Alle rechten, ook vertalingen, voorbehouden. Niets uit deze uitgave mag worden vervoelvoudigd, opgeslagen in een automatisch gegevensbestand, of openbaar gemaakt, in enige vorm of op enige wijze, hetzij elektronisch, mechanisch, door fotokopieën, of op enige andere manier, zonder voorafgaande schriftelijke toestemming van CONRAD ELECTRONIC NEDERLAND BV.

Nadruk, ook als uittreksel is niet toegestaan. Druk- en zetfouten voorbehouden. Deze gebruiksaanwijzing voldoet aan de technische eisen bij het in druk gaan. Wijzigingen in de techniek en uitvoering voorbehouden.

© Copyright 1995 by CONRAD ELECTRONIC NEDERLAND BV
Windmolenweg 42, 7548 BM Boekelo
Internet: www.conrad.nl E-mail: helpdesk@conrad.nl

Omwille
van het
milieu
100%
recycling-
papier

Belangrijk! Beslist lezen!

Deze gebruiksaanwijzing is een integraal onderdeel van dit product. Er staan belangrijke aanwijzingen in betreffende de ingebruikname en het gebruik.

Lees deze gebruiksaanwijzing zorgvuldig door! Bij schades, die ontstaan door het niet opvolgen van de handleiding, vervalt het recht op garantie. Wij zijn niet aansprakelijk voor schades die daarvan het gevolg zijn.

Bewaar deze gebruiksaanwijzing zorgvuldig!

Inhoudsopgave

	Pagina
Introductie	3
Gebruik waarvoor het product bedoeld is	3
Veiligheidsbepalingen	3
Beschrijving van de functie	4
Bediening / gebruik	5
Vervangen van de batterijen	6
Verwijdering	7
Technische gegevens	7

Introductie

Geachte klant,

Hartelijk dank voor de aankoop van dit product.

Lees eerst deze gebruiksaanwijzing volledig en zorgvuldig door voordat u de woelmuisvrij met vibratie P7906 in gebruik neemt.

U dient zich beslist te houden aan de aanwijzingen betreffende de veiligheid en het gebruik.

Bij vragen kunt u zich wenden tot onze Technische helpdesk:

Nederland: Tel. 053 - 428 54 80

ma. - do. 8:30 - 20:00 uur

vr. 8:30 - 18:00 uur

e-mail: helpdesk@conrad.nl

Gebruik waarvoor het product bedoeld is

Dit apparaat is bedoeld voor het milieuvriendelijk verdrijven en weghouden van ondergrondse knaagdieren, zoals mollen, spitsmuizen, woelmuizen, veldmuizen etc. in uw moes-, siertuin en grasveld.

Veiligheidsbepalingen



Bij schades die ontstaan door het niet opvolgen van deze gebruiksaanwijzing, vervalt het recht op garantie! Wij zijn niet aansprakelijk voor schades die hiervan het gevolg zijn!

Bij schade of persoonlijk letsel, die/ dat veroorzaakt wordt door het niet in acht nemen van de veiligheidsbepalingen, zijn wij niet aansprakelijk. In dergelijke gevallen vervalt elk recht op garantie.

Om redenen van veiligheids- en toelatingseisen (CE) is het eigenmachtig ombouwen en/of veranderen van het apparaat verboden.

Verwijder de batterijen uit het product als u deze langere tijd niet gebruikt.

Dit product is geen speelgoed en hoort niet thuis in kinderhanden.

Voordat u het product schoonmaakt of een onderhoud aan uitvoert moeten beslist de navolgende veiligheidsaanwijzingen in acht worden genomen:

Bij het openen van afdekkingen of het verwijderen van onderdelen, kunnen spanningvoerende delen blootgelegd worden. Voor een onderhoud of reparatie moet het apparaat van alle spanningsbronnen losgekoppeld zijn. Condensatoren in het apparaat kunnen nog geladen zijn, zelfs als het apparaat van alle spanningsbronnen losgekoppeld is. Een reparatie mag enkel door een vakman uitgevoerd worden, die met de daaraan verbonden gevaren resp. met de desbetreffende voorschriften vertrouwd is.

Laat verpakkingsmateriaal niet achteloos rondslingeren. Plastic folie/ -zakken, piepschuim enz. zouden voor kinderen gevaarlijk speelgoed kunnen zijn.

Beschrijving van de functie

De woelmuisvrij wordt in de grond gestoken en daar produceert hij ca. alle 18 seconden een kort trillend geluid. Omdat ondergrondse dieren meestal slecht zien maar goed kunnen horen, zullen de dieren binnen de actiestraal van het apparaat gedwongen zijn om zich een “rustigere” omgeving te zoeken. Het apparaat heeft geen negatieve invloed op wormen en huisdieren. Het woelmuisvrij-apparaat werkt tot u de batterijen verwijdert of tot deze leeg zijn.

Bediening / gebruik

Plaats de batterijen in het apparaat (zie “vervangen van de batterijen”).

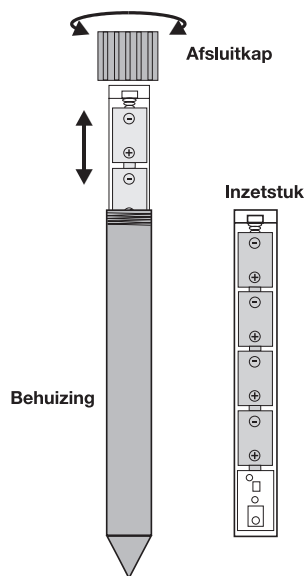
Plaats het apparaat in de buurt waar de meeste plaagdieren zich voordoen. Het apparaat werkt cirkelvormig in alle richtingen, de werking wordt echter door gebouwen onderbroken. Steek het apparaat in de grond. Als het een harde grond betreft moet u eerst een geschikt gat graven. Het apparaat mag niet met een hamer of met geweld in de grond geplaatst worden. Het apparaat moet ten minste tot het geribbelde vlak aan de behuizing in de grond steken. Voor een gazon kan het apparaat ook helemaal in de grond geplaatst worden, b.v. voor het maaien. Hierbij wel goed opletten dat het deksel daadwerkelijk in de grond zit om een beschadiging tijdens het maaien te voorkomen.

Na het insteken in de grond nog een keer het deksel van het apparaat controleren of deze goed vast zit en eventueel vastdraaien, dit om het apparaat waterdicht te houden. Trap de aarde rond het gat iets aan. De werking is afhankelijk van de bodemgesteldheid. Droge, zandige grond kan de geluidsgolven niet goed geleiden en hier is het vaak noodzakelijk om nog een apparaat te plaatsen. Vochtig humus- of kleigrond is het beste voor de overdracht van het geluid. De werking van het apparaat is na ca. 2 weken te zien. Laat het apparaat wel nog langer doorwerken zodat de knaagdieren echt wegblijven en niet terugkomen.

Verwijder het apparaat uit de grond bij vriestemperaturen en bij gevaar van overstroming.

Vervangen van de batterijen

Voor het openen van de woelmuisvrij draait u het groene deksel los (tegen de klok in). Trek het inzetstuk uit het apparaat. Leg de batterijen (4x 1,5 V alkaline monocellen) in het vak, let op de juiste polariteit, de +-pool hoort naar beneden tot het groene punt en schuif hierna het inzetstuk met de elektronica vooraan terug in de behuizing.



Na het plaatsen van de batterijen moet het deksel weer vast aangedraaid worden zodat er geen vochtigheid in het apparaat kan binnendringen.

Tip:

Vervang de batterijen elke 4-6 maanden, uiterlijk als er geen geluid meer te horen is.

Leg de batterijen direct verwijderen, om uitlopen en daaruit voortkomende beschadiging te voorkomen. Gebruik voor het vervangen van de batterijen enkel batterijen van het aangewezen type.

Gebruik alkaline batterijen omdat deze een langere levensduur bezitten.

Milieuopmerking!



De eindverbruiker is wettelijk verplicht alle lege batterijen en accu's (van knoopcel tot loodaccu) in te leveren. Het meegeven met het huisvuil is verboden.



U kunt lege batterijen en accu's zowel bij Conrad Boekelo als bij KCA-depots inleveren. Batterijen kunt u tevens inleveren in inzamelbakken in winkels e.d.

Lever ook uw bijdrage voor een schoon milieu.

Laat geen batterijen, knoopcellen, accu's in de buurt van kinderen rondslingeren, berg deze op aan een voor kinderen ontoegankelijke plaats. Bij het inslikken van batterijen, knoopcellen, accu's bestaat levensgevaar! Is het toch een keer gebeurt raadpleeg dan onmiddellijk uw arts of ga naar het ziekenhuis! Batterijen mogen niet kortgesloten of in het vuur geworpen worden, laad batterijen niet op als ze hiervoor niet geschikt zijn. Explosiegevaar!

Verwijdering

Verwijder het eventueel niet meer te gebruiken apparaat volgens de plaatselijke geldende voorschriften.

Technische gegevens

Voedingsspanning	: 4x 1,5 V mono-batterijen
Levensduur batterijen	: ca. 4-6 maanden
Afmetingen	: 415 mm (lengte)
Doorsnede staaf	: 40 mm
Doorsnede kap	: 51 mm
Gewicht zonder batterijen	: 380 g
Werkingsbereik	: ca. 1250 m ² , afhankelijk van de bodemgesteldheid