


UMK- EC56/FRONT 2,5V/R

Artikelnummer: 2976161


De afbeelding toont een combinatie van de varianten UMK- EC 56/FRONT 2,5 V/R en UMK- EC 56/FRONT 2,5 V/L

<http://catalog.phoenixcontact.net/phoenix/treeViewClick.do?UID=2976161>

VARIOFACE-moduul, voor ELCO-connectoren, voor montage op NS 35/7,5, met stiftconnector 8016 rechts, aantal polen: 56



Commerciële gegevens

EAN	 4 017918 089238
Opmerking	Oprachtsgebonden productie
sales group	I031
VPE	1 Pcs.
Douanetarief	85369010
Brutogewicht per stuk	KG
Nettogewicht per stuk	KG
Zie cataloguspagina	Pagina 543 (CAT-7-2013)

Houd er a.u.b. rekening mee dat de hier aangegeven gegevens uit de online catalogus afkomstig zijn. De volledige informatie en gegevens vindt u in de gebruikersdocumentatie onder <http://www.download.phoenixcontact.de>. Op alle internet downloads zijn de Algemene gebruiksvoorwaarden van toepassing.

Technische gegevens

Algemene gegevens

nominale spanning U_N	< 25 V AC
	30 V DC
max. stroombelastbaarheid per aftakking	1,5 A
max. totale stroom van alle aftakkingen	28 A (56 aftakkingen met elk 0,5 A)
aantal polen	56

breedte	77 mm
hoogte	146,3 mm
diepte	47,5 mm
omgevingstemperatuur (bedrijf)	-20 °C ... 50 °C
omgevingstemperatuur (opslag/transport)	-20 °C ... 70 °C
isolatiespanning	800 V (50 Hz, 1 min.)
inbouwpositie	niet van invloed
normen / bepalingen	IEC 60664
	DIN EN 50178
	IEC 62103
vervuilingsgraad	2
overspanningscategorie	II

Aansluitgegevens aansluiting 1

benaming aansluiting	printaansluiting
aansluiting overeenkomstig norm	IEC / EN
aansluitmethode	schroefaansluiting
min. aderdoorsnede massief	0,2 mm ²
max. aderdoorsnede massief	2,5 mm ²
min. aderdoorsnede soepel	0,2 mm ²
max. aderdoorsnede soepel	1,5 mm ²
min. aderdoorsnede AWG/kcmil	26
max. aderdoorsnede AWG/kcmil	16
striplengte	9 mm
schroefdraad	M2,5

Aansluitgegevens aansluiting 2

benaming aansluiting	ELCO-aansluiting
aantal aansluitingen	2
aansluitmethode	ELCO-connector
aantal polen	56

Toelatingen



toelatingen

GOST

aangevraagde toelatingen:

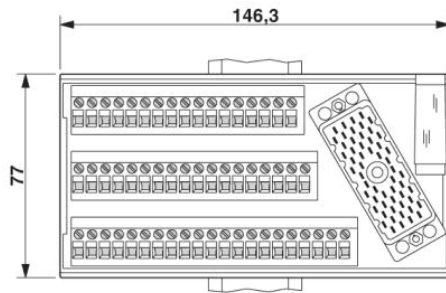
Ex-toelatingen:

Tekeningen

aansluitschema

Klem	ELCO- connector
X	N.C.
1	A
2	B
3	C
4	D
5	E
6	F
7	H
8	J
9	K
10	L
11	M
12	N
13	P
14	R
15	S
16	T
17	U
18	V
19	W
20	X
21	a
22	b
23	c
24	d
25	e
26	f
27	h
28	j
29	k
30	l
31	m
32	n
33	p
34	r
35	s
36	t
37	u
38	v
39	w
40	x
41	y
42	z
43	AA
44	BB
45	CC
46	DD

Maatschets



Adresgegevens

PHOENIX CONTACT Deutschland GmbH
Flachmarktstr. 8
32825 Blomberg, Germany
Tel. +49 5235 3 12000
Fax +49 5235 3 41200
<http://www.phoenixcontact.de>



© 2012 Phoenix Contact
Technische wijzigingen voorbehouden