



KERN & Sohn GmbH

Ziegelei 1

D-72336 Balingen

E-Mail: info@kern-sohn.com

Tel: +49-[0]7433- 9933-0

Fax: +49-[0]7433-9933-149

Internet: www.kern-sohn.com

Gebruiksaanwijzing Zakweegschal

KERN TCB

Versie 1.2

03/2003

NL



TCB-BA-nl-0312



KERN TCB



Versie 1.2 03/2003

Gebruiksaanwijzing Zakweegschall


1. Technische Daten

- Weegbereik: 200 g
- Afleesbaarheid d: 0,1 g
- Bedrijfsvoorwaarden: 10 – 30 °C
max. 85 % luchtvochtigheid (niet condenserend)
- Voeding: batterijen 2 x LR44

2. Bediening

- Draaien van de afdekschijf op positie „OPEN/OPEN“
- Drukken op inschakeltoets  De balans toont even „8888“ en gaat op „0“ staan.
- Te wegen goederen op het weegplateau plaatsen; op het display verschijnt het gewicht in g.
- Met de Tare-toets  kan de balansaanwijzing op „0“ worden gezet.
- Na beëindiging van het wegen de afdekschijf terug op de positie „GESLOTEN/CLOSE“ draaien.

3. Justeren

- De Tare-toets  3 seconden lang ingedrukt houden tot „CAL“ wordt aangeduid.
- Inschakeltoets loslaten; het display duidt „100“ aan.
- Er het proefgewicht van 100 g (nauwkeurigheidsklasse M3) opleggen.
- Het display springt op „F“; de justering is beëindigd.
- Als de aanduiding hiervan afwijkt, is de justering mislukt. Justering herhalen.

4. Belangrijke aanwijzingen

- De balans niet overbelasten (bij overbelasting verschijnt de foutmelding „E“).
- Als elektromagnetische velden optreden kan dit tot grote afwijkingen in de indicatie leiden. In dit geval de balans elders opstellen.
- Hoge luchtvochtigheid, dampen en stof zijn te vermijden, omdat de balans niet hermetisch is afgesloten. Breng de balans niet in direct contact met vloeistoffen Zij kunnen het meetwerk binnendringen.
- Geen permanente last op het weegplateau leggen.
- De balans nooit in explosieve vertrekken gebruiken, de serie-uitvoering is niet tegen explosies beveiligd.
- Balans regelmatig met externe proefgewichten testen (zie 3.).
- **Garantie vervalt als de balans wordt geopend.**