

## Binnen


# Decoratie met batterijvoeding

LED-sneeuwvlok met stereffect  
LBA-50-017

LED-ree met stereffect  
LBA-50-018

LED-ster met stereffect  
LBA-50-019

LED-kerstboom met stereffect  
LBA-50-020



Polarlite®



Gebruiksaanwijzing

## Bedoeld gebruik

Het product werkt op batterijen en is bestemd als binnendecoratie (batterijen niet meegeleverd).

In verband met veiligheid en normering (CE) zijn geen aanpassingen en/of wijzigingen aan dit product toegestaan. Indien het product voor andere doeleinden wordt gebruikt dan hiervoor beschreven, kan het product worden beschadigd. Bovendien kan bij verkeerd gebruik een gevaarlijke situatie ontstaan met als gevolg bijvoorbeeld kortsluiting, brand, elektrische schok enzovoort. Lees de gebruiksaanwijzing volledig door en gooi hem niet weg. Het product mag alleen samen met de gebruiksaanwijzing aan derden ter beschikking worden gesteld.

Het product voldoet aan de nationale en Europese wettelijke voorschriften. Alle vermelde bedrijfs- en productnamen zijn handelsmerken van de respectievelijke eigenaren. Alle rechten voorbehouden.

## Leveringsomvang

- Decoratie met batterijvoeding
- Gebruiksaanwijzing

## Veiligheidsinstructies

**Lees de gebruiksaanwijzing zorgvuldig door en let vooral op de veiligheidsinstructies. Indien de veiligheidsinstructies en de aanwijzingen voor een juiste bediening in deze gebruiksaanwijzing niet worden opgevolgd, kunnen wij niet aansprakelijk worden gesteld voor de daardoor ontstane schade aan apparatuur of persoonlijk letsel. Bovendien vervalt in dergelijke gevallen de garantie.**



## a) Personen / Product

- Het apparaat is geen speelgoed. Houd het buiten bereik van kinderen en huisdieren.
- Laat verpakkingsmateriaal niet zomaar rondslingeren. Dit kan gevaarlijk materiaal worden voor spelende kinderen.
- Controleer het product iedere keer als u het gaat gebruiken op beschadigingen. Als u beschadigingen constateert, gebruik het product dan niet meer.
- Bescherm het product tegen extreme temperaturen, direct zonlicht, sterke schokken, hoge luchtvochtigheid, vocht, ontvlambare gassen, dampen en oplosmiddelen.
- Zet het product niet onder mechanische druk.
- Als het niet langer mogelijk is het apparaat veilig te bedienen, stel het dan buiten bedrijf en zorg ervoor dat niemand het per ongeluk kan gebruiken. Veilige bediening kan niet langer worden gegarandeerd wanneer het product:
  - zichtbaar is beschadigd,
  - niet langer op juiste wijze werkt,
  - tijdens lange periode is opgeslagen onder slechte omstandigheden, of
  - onderhevig is geweest aan ernstige vervoergerelateerde druk.
- Behandel het apparaat met zorg. Schokken, botsingen of zelfs een val van een beperkte hoogte kan het product beschadigen.
- De lichten worden warm tijdens het gebruik. Houd het product tijdens het gebruik uit de buurt van licht ontvlambare materialen.
- Wanneer u het product installeert, zorg er dan voor dat de kabel niet doorgeprikt, geknikt of beschadigd is door scherpe randen.
- Plaats kabels altijd zo, dat niemand erover kan struikelen of erin verstrikt kan raken. Er bestaat risico op verwonding.

- Het product is alleen geschikt voor gebruik binnenshuis.
- Let op, LED-licht:
  - Kijk niet in de led-lichtstraal!
  - Kijk niet direct en ook niet met optische instrumenten!

## b) Batterijen

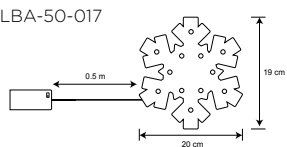
- Let op de juiste polariteit bij het plaatsen van de batterijen.
- Verwijder de batterijen wanneer u het product voor langere tijd niet gebruikt om schade door lekkage te voorkomen. Lekkende of beschadigde batterijen kunnen brandend zuur bij contact met de huid opleveren. Gebruik daarom veiligheidshandschoenen om beschadigde batterijen aan te pakken.
- Batterijen moeten uit de buurt van kinderen worden gehouden. Laat batterijen niet rondslingeren omdat het gevaar bestaat dat kinderen en/of huisdieren ze inslikken.
- Alle batterijen moeten op hetzelfde moment worden vervangen. Het mengen van oude en nieuwe batterijen kan leiden tot lekkage van de batterijen en schade aan het product.
- Batterijen mogen niet worden ontmanteld, kortgesloten of verbrand. Probeer nooit gewone batterijen te herladen. Er bestaat dan explosiegevaar!

## c) Diversen

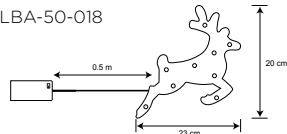
- Onderhoud, aanpassingen en reparaties mogen alleen uitgevoerd worden door een expert of in een daartoe bevoegde winkel.
- Als u nog vragen hebt die niet door deze gebruiksaanwijzingen zijn beantwoord, neem dan contact op met onze technische dienst of ander technisch personeel.

## Product overzicht

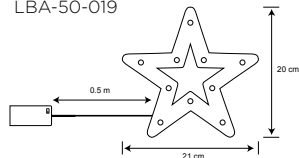
LBA-50-017



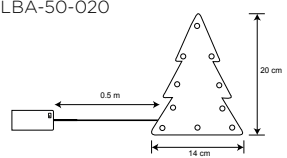
LBA-50-018



LBA-50-019



LBA-50-020



## Ingebruikname

**Gebruik het product niet in of onder water.**

**Gebruik het product niet als het zich nog in de verpakking bevindt.**

**Hang geen voorwerpen aan het product en bedek het niet.**



De LED's kunnen noch gedimd, noch verwisseld worden.

- Haal het product uit zijn verpakking.
- Plaats het product op een horizontaal en vlak oppervlak, zoals een tafel, vensterbank, etc.
- Draai de schroef van het batterijvak met een kleine kruiskopschroevendraaier los en verwijder het deksel.
- Plaats drie AA-batterijen. Wij raden u aan batterijen van hoogwaardige kwaliteit te gebruiken. Let op de juiste polariteit (“+” = positief; “-” = negatief), zoals aangegeven in het batterijcompartiment.

- Plaats het deksel terug en draai de schroef weer vast.
- Zorg ervoor dat de zuignap en de installatieoppervlakken schoon, vet- en stofvrij en droog zijn.
- Plaats het zuignap op het installatieoppervlak (bijv. een raam). Oefen enige druk uit om ervoor te zorgen dat de zuignap zicht vastzuigt.
- U kunt het product met de aan-/uitschakelaar op het batterijcompartiment aan-/uitschakelen (**ON** = aan, **OFF** = uit).
- Om de timer te gebruiken schuift u de schakelaar naar de gewenste tijd in de stand Timer. Het product schakelt zichzelf aan en brandt ongeveer 6 uur. Het product schakelt zichzelf iedere dag automatisch op dezelfde tijd aan en schakelt zichzelf na ongeveer 6 uur weer uit. Zet de schakelaar op Off als u de timerfunctie niet meer nodig hebt.
- Schakel het product uit en verwijder de batterijen uit het batterijcompartiment als u het voor langere tijd niet gebruikt.
- Om de zuignap los te maken moet u de kleine tong van de zuignap lostrekken van het oppervlak waarop de zuignap is aangebracht.

De batterijen moeten vervangen worden als de LEDs niet meer branden.

## Onderhoud en reiniging

- Het product is onderhoudsvrij, met uitzondering van een eventuele batterij wisseling en af en toe reinigen.
- Schakel het product uit voordat u het reinigt en laat de LED's voldoende afkoelen.
- Gebruik om de behuizing schoon te maken een zacht, droog en pluisvrij doekje. Als het product erg vies is, kunt u het doekje een beetje vochtig maken met water. Laat het product voordat u het opnieuw gaat gebruiken, voldoende opdrogen.

## Verwijdering

### a) Product



Elektronische apparaten zijn recyclebare stoffen en horen niet bij het huisvuil. Als het product niet meer werkt, moet u het volgens de geldende wettelijke bepalingen voor afvalverwerking inleveren.

Verwijder de geplaatste batterijen en gooi deze afzonderlijk van het product weg.

### b) Batterijen



U bent als eindverbruiker volgens de KCA-voorschriften wettelijk verplicht alle lege batterijen in te leveren; verwijdering via het huisvuil is niet toegestaan.

Batterijen die schadelijke stoffen bevatten, zijn gemarkeerd met nevenstaand symbool. Deze mogen niet via het huisvuil worden afgevoerd. De aanduidingen voor irriterend werkende, zware metalen zijn: Cd = cadmium, Hg = kwik, Pb = lood (de aanduiding staat op de batterijen, bijv. onder de links afgebeelde vuilnisbaksymbool).

U kunt verbruikte batterijen gratis bij de verzamelpunten van uw gemeente, onze filialen of overal waar batterijen worden verkocht, afgeven.

Zo vervult u uw wettelijke verplichtingen en draagt u bij tot de bescherming van het milieu.

## Technische gegevens

Bestelnr.	LBA-50-017	LBA-50-018
Bedrijfsspanning	4,5 V (3 x 1,5 V batterijen type AA)	
Vermogensopname	max. 0,576 W	max. 0,48 W
Levensduur batterij	ca. 120 h	
Aantal LED's	12	10
Lichtkleur	Warm wit	
Lengte stroomtoevoersnoer	0,5 m	
Bedrijfscondities	-20 tot +70 °C / 20 - 80 % RV	
Opslagcondities	-20 tot +70 °C / 20 - 80 % RV	
Afmetingen (H x B)	19 x 20 cm	20 x 23 cm
Gewicht	60 g	

Bestelnr.	LBA-50-019	LBA-50-020
Bedrijfsspanning	4,5 V (3 x 1,5 V batterijen type AA)	
Vermogensopname	max. 0,48 W	
Levensduur batterij	ca. 120 h	
Aantal LED's	10	10
Lichtkleur	Warm wit	
Lengte stroomtoevoersnoer	0,5 m	
Bedrijfscondities	-20 tot +70 °C / 20 - 80 % RV	
Opslagcondities	-20 tot +70 °C / 20 - 80 % RV	
Afmetingen (H x B)	20 x 21 cm	20 x 14 cm
Gewicht	60 g	

Deze gebruiksaanwijzing is een publicatie van CEI Conrad Electronic International (HK) Limited, 18th Floor, Tower 2, Nina Tower, No. 8 Yeung Uk Road, Tsuen Wan, New Territories, Hong Kong. Alle rechten voorbehouden met inbegrip van vertalingen. Reproducties van elke aard, bijvoorbeeld fotokopie, microverfilming of de opname in elektronische systemen voor verwerking vereisen de voorafgaande schriftelijke toestemming van de uitgever. Nadruk, ook gedeeltelijk, is verboden. De gebruiksaanwijzing voldoet aan de technische eisen bij het ter perse gaan.

© Copyright 2015 by CEI Conrad Electronic International (HK) Limited