

beurer

HA 20



NL Hoorapparaat
Gebruiksaanwijzing

Beurer GmbH • Söflinger Str. 218 • 89077 Ulm (Germany)
Tel. +49 (0) 731/3989-144 • Fax: +49 (0) 731/3989-255
www.beurer.com • Mail: kd@beurer.de



NEDERLANDS

Inhoud

Omvang van de levering	2	5. Beschrijving van het apparaat	8
1. Voorgeschreven gebruik	3	6. Ingebruikname en bediening	9
2. Verklaring van symbolen	4	7. Reiniging en onderhoud	10
3. Kennismaking	4	8. Verwijdering	11
4. Waarschuwingen en veiligheids- aanwijzingen	5	9. Problemen oplossen	12
		10. Technische gegevens	12

Omvang van de levering

- 1 hoorapparaat
- 3 oordoppen van verschillende grootte
- 2 knoopcelbatterijen, type LR754
- 1 fluwelen opbergbox
- Deze gebruiksaanwijzing



Geachte klant,

We zijn blij dat u hebt gekozen voor een product uit ons assortiment. Onze naam staat voor hoogwaardige en grondig gecontroleerde kwaliteitsproducten op het gebied van warmte, gewicht, bloeddruk, bloedsuiker, lichaamstemperatuur, polsslag, zachte therapie, beauty, massage en lucht.

Neem deze gebruiksaanwijzing aandachtig door, bewaar deze voor later gebruik, laat deze ook door andere gebruikers lezen en neem alle aanwijzingen in acht.

Met vriendelijke groet,
Uw Beurer-team

1. Voorgeschreven gebruik

Gebruik het hoorapparaat uitsluitend ter ondersteuning van het hoorvermogen van mensen. Dit apparaat is alleen bedoeld voor het in deze gebruiksaanwijzing beschreven gebruik. De fabrikant is niet aansprakelijk voor enige schade die voortkomt uit onjuist of onzorgvuldig gebruik.

Het hoorapparaat is een versterker en geen therapeutisch medisch hulpmiddel.

2. Verklaring van symbolen

De volgende symbolen worden gebruikt in de gebruikshandleiding:



WAARSCHUWING

Waarschuwt voor situaties met verwondingsrisico's of gevaar voor uw gezondheid.



LET OP

Waarschuwing voor mogelijke schade aan het apparaat of de toebehoren.



Aanwijzing

Verwijzing naar belangrijke informatie.

3. Kennismaking

Het hoorapparaat dient ter ondersteuning van het hoorvermogen van mensen. Het hoorapparaat versterkt daarvoor geluiden en geeft deze vervolgens door aan het oor. Het hoorapparaat kan organisch veroorzaakte gehoorschade noch voorkomen, noch verlichten.

Het hoorapparaat biedt u diverse toepassingsmogelijkheden. Ongeacht of u een film wilt kijken, met vrienden wilt praten of gewoon zin hebt om in het bos naar de geluiden van de natuur te luisteren – het hoorapparaat helpt u de geluiden luider en duidelijker te horen.

4. Waarschuwingen en veiligheidsaanwijzingen



WAARSCHUWING

- Gebruik het hoorapparaat NIET als u een middenoorontsteking of een gehoorgangontsteking hebt.
- Gebruik het hoorapparaat NIET gedurende langere tijd op het maximale volume. Uw gehoor kan daarbij beschadigen.
- Als u bij het dragen van het hoorapparaat pijn ervaart of zich niet goed voelt, dient u het gebruik te stoppen en uw arts te raadplegen.
- Als u bij het dragen van het hoorapparaat last krijgt van een oorontsteking, huidirritaties of een verhoogde productie van cerumen (oorsmeer), dient u het gebruik te stoppen en uw arts te raadplegen.
- Dit apparaat mag niet worden gebruikt door personen (waaronder kinderen) met beperkte fysieke, zintuiglijke of geestelijke vermogens, of personen die niet bekend zijn met de functionaliteiten/beperkingen van het apparaat. Gebruik door deze personen is alleen toegestaan wanneer het plaatsvindt onder toezicht van een voor hun veiligheid verantwoordelijke persoon, of wanneer zij van deze persoon aanwijzingen hebben ontvangen voor het gebruik. Er dient toezicht te worden gehouden op kinderen, zodat zij niet met het apparaat spelen.

- Gebruik het hoorapparaat NIET in explosieve en gevaarlijke omgevingen.
- Houd het hoorapparaat, de toebehoren en de batterijen buiten bereik van kinderen, zij kunnen deze inslikken.
- Houd batterijen buiten bereik van kinderen. Kinderen kunnen batterijen in de mond nemen en inslikken. Dit kan tot ernstige schade aan de gezondheid leiden. Raadpleeg in dat geval onmiddellijk een arts.
- Normale batterijen mogen niet opgeladen, verhit of in open vuur geworpen worden (explosiegevaar!).
- Uitgelopen of beschadigde batterijen kunnen bij contact met de huid chemische brandwonden veroorzaken. Gebruik daarom geschikte veiligheids handschoenen.
- Gebruik een beschadigd hoorapparaat bij twijfel niet en neem contact op met de verkoper of met de betreffende klantenservice.
- Schakel het apparaat direct uit als het defect is of als zich tijdens het gebruik storingen voordoen.
- Probeer het hoorapparaat in geen geval zelf te openen en/of te repareren. Laat reparaties alleen uitvoeren door de klantenservice of bij een geautoriseerd verkooppunt. Als u het apparaat desondanks opent of repareert, vervalt de garantie.




LET OP

- Draag het hoorapparaat NIET tijdens het baden, douchen of zwemmen.
- Draag het hoorapparaat NIET terwijl u cosmetica aanbrengt (bijvoorbeeld make-up, haarlak, parfum of zonnebrandcrème).
- Draag het hoorapparaat NIET tijdens kortegolftherapieën of medische behandelingen, waarbij sterke radiofrequentie- of magneetvelden kunnen ontstaan.
- Draag het hoorapparaat NIET in de buurt van sterke elektromagnetische velden of röntgenstralen.
- Stel het apparaat niet bloot aan schokken, vocht, vuil, sterke temperatuurschommelingen en direct zonlicht.
- Plaats uw hoorapparaat in geen geval om te drogen in de magnetron!
- Het hoorapparaat moet regelmatig worden onderhouden. Zorg ervoor dat er geen voorwerpen tussen de oordop en de hoofdtelefoon aanwezig zijn. Deze kunnen de weergave van het geluid namelijk negatief beïnvloeden.
- Batterijen mogen niet worden gedemonteerd en niet worden kortgesloten.
- Lekkende batterijen kunnen schade aan het apparaat veroorzaken. Haal de batterijen uit het batterijvak als u het apparaat langere tijd niet gebruikt.

5. Beschrijving van het apparaat

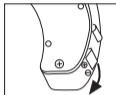
- 1 Microfoon
- 2 Volumeregelaar
- 3 Aan/Uit-schakelaar
(„I“ = ingeschakeld,
„O“ = uitgeschakeld)
- 4 Batterijvak
- 5 Hoofdtelefoon
- 6 Oordop



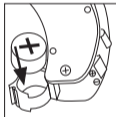
6. Ingebruikname en bediening

Haal het hoorapparaat uit de verpakking en controleer of alles aanwezig is en of het apparaat en de toebehoren onbeschadigd zijn.

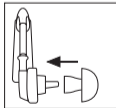
1. Open het batterijvak van het hoorapparaat zoals weergegeven op de afbeelding.




2. Plaats de meegeleverde knoopcelbatterij (type LR754) zoals afgebeeld in het batterijvak. Let bij het plaatsen van de batterij op de juiste polariteit (+/-).



3. Sluit het batterijvak vervolgens weer. Plaats nu de gewenste oordop op de hoofdtelefoon.



 Zorg er voordat u het hoorapparaat in gebruik neemt voor dat de volumeregelaar op het laagste niveau is ingesteld.

4. Plaats het hoorapparaat zoals afgebeeld over uw oor.
Breng de oordop daarbij niet met geweld, maar langzaam in uw gehoorgang aan. Let erop dat u de oordop niet te diep in de gehoorgang plaatst. Als de oordop niet goed of niet aangenaam zit, probeert u een van de andere oordoppen.



5. Om het hoorapparaat in te schakelen, schuift u de Aan/Uit-schakelaar op „I“. Om geluiden vervolgens helder en duidelijk te kunnen horen, stelt u met behulp van de volumeregelaar het gewenste volume in.

- i** Als u bij het dragen van het hoorapparaat een zachte piep hoort, controleert u of de oordop stevig genoeg in uw oor zit. Als de oordop niet stevig genoeg in uw oor zit, gebruikt u een van de andere oordoppen.

7. Reiniging en onderhoud



LET OP

- Haal voor elke reiniging de batterijen uit het apparaat.
- Reinig het hoorapparaat en de oordoppen na elk gebruik met een schone, droge doek. Bij ernstige verontreiniging kunt u de doek licht met zeepsop bevochtigen. Gebruik nooit schurende, bijtende of oplosmiddelhoudende reinigingsmiddelen.

- Laat het hoorapparaat na de reiniging volledig drogen. Bewaar het hoorapparaat op een veilige, droge en schone plek.
- Dompel het hoorapparaat nooit onder in water, omdat anders vocht kan binnendringen en het hoorapparaat beschadigd raakt.
- Als u het hoorapparaat langere tijd niet gebruikt, haalt u de batterij uit het apparaat om te voorkomen dat de batterij gaat lekken.

8. Verwijdering

Verwijder het apparaat conform verordening 2002/96/EG betreffende afgedankte elektrische en elektronische apparatuur – WEEE (Waste Electrical and Electronic Equipment). Neem bij vragen contact op met de verantwoordelijke instanties voor afvalverwijdering in uw gemeente.

De gebruikte, volkomen ontladen batterijen moeten naar de daarvoor bestemde afvalbak, het depot voor gevaarlijke afvalstoffen of de elektriciteitszaak worden gebracht. U bent wettelijk verplicht de batterijen correct te verwijderen.

Aanwijzing: Deze tekens kunt u aantreffen op batterijen met schadelijke stoffen: Pb = batterij bevat lood, Cd = batterij bevat cadmium, Hg = batterij bevat kwik.



9. Problemen oplossen

Probleem	Mogelijke oorzaken
Het hoorapparaat neemt geen geluiden waar.	<ul style="list-style-type: none">- Hoorapparaat niet ingeschakeld.- Batterij niet op de juiste wijze geplaatst.- Batterij leeg.- Microfoon vuil.- Hoorapparaat beschadigd.
Het hoorapparaat geeft geluiden zeer zacht weer.	<ul style="list-style-type: none">- Volumeregelaar van het hoorapparaat staat te laag.- Batterij bijna leeg.- Oordop vuil.- Microfoon vuil.


10. Technische gegevens

Maximale geluidsterkte: 128 dB

Geluidsversterking: max. 40 dB

Frequentiebereik: 200 – 5000 Hz

Ingangsgeluid: ≤ 30 dB

Spanning: 1,5 V 

Totale harmonische vervorming: $\leq 5\%$

Voeding: ≤ 4 mA