

Circuit breaker Universal current 220 V DC 230/400 V AC 10kA, 1-pole, C, 1A for railway applications



Versie

productmerknaam	SENTRON
productbenaming	leidingbeveiliging
uitvoering van het product	voor toepassingen bij het spoor

Algemene technische gegevens

aantal polen	1
aantal polen / opmerking	1P
klasse van de inwerkingsstellingskarakteristiek	C
mechanische levensduur (schakelcycli) / typisch	10 000
overspanningscategorie	III

Voltage

isolatiespanning	
• bij DC / nominale waarde	250 V
• bij eenfasebedrijf / bij AC / nominale waarde	440 V
• bij meefasebedrijf / bij AC / nominale waarde	440 V
voedingsspanning / bij eenfasebedrijf / bij AC / nominale waarde	230 V

Voedingsspanning

type spanning	AC/DC
stroom / bij AC / nominale waarde	1 A
voedingsspanning	
• bij AC / nominale waarde	400 V
• bij DC / nominale waarde	220 V
bedrijfsspanning	
• bij DC / nominale waarde / maximaal	250 V
voedingsspanningsfrequentie	
• nominale waarde	50/60 Hz

Beschermingsklasse

beschermingsklasse IP	IP20, met aangesloten geleiders
-----------------------	---------------------------------

Schakelvermogen

schakelvermogen stroom	
• bij DC / volgens IEC 60947-2 / nominale waarde	15 kA
• volgens EN 60898 / nominale waarde	10 kA
energiebegrenzingsklasse	3

Losbandigheid

vermogensverlies [W] / bij nominale waarde stroom / bij AC / bij warme bedrijfstoestand / per pool	1,2 W
--	-------

Elektriciteit

Nominaal stroom I_n / IEC, DIN/VDE / bij 40 Cel	0,95 A
geschiktheid voor gebruik	alle soorten stroom

Product Details

productfunctie / meeschakelende nulgeleider	Geen
productuitrusting / aanrakingsbescherming	Ja
productbestanddeel	
• combiklem boven	Ja
• combiklem onder	Ja
producteigenschap	
• eigenschappen voor hoofdschakelaars volgens EN 60204-1	Ja
• halogeenvrij	Ja
• verzegelbaar	Ja
• siliconenvrij	Ja
productuitbreiding / inbouwbaar / bijkomende technische voorzieningen	Ja

Kortsluiting

uitschakelvermogen kortsluitstroom (I_{cn})	
• bij DC / volgens EN 60898-2	10 kA

Aansluitingen

<ul style="list-style-type: none"> • aansluitbare kabeldoorsnede <ul style="list-style-type: none"> — eenaderig — meeraderig • aansluitbare kabeldoorsnede / fijnaderig / met adereindhuls 	0,75 ... 35 mm ² 0,75 ... 35 mm ² 0,75 ... 25 mm ²
AWG-nummer / als gecodeerde aansluitbare kabeldoorsnede	18 ... 4
aanhaalmoment [lbf·in] / bij schroefaansluiting	22 ... 31 lbf·in
aanhaalmoment / bij schroefaansluiting	2,5 ... 3,5 N·m
positie / van de netaansluitkabel	AC willekeurig, DC polariteit in acht nemen

Mechanical Design




hoogte	90 mm
breedte	18 mm
diepte	76 mm
inbouwdiepte	70 mm
aantal module-eenheden breedte	1
bevestigingswijze	Snelbevestigingssysteem
inbouwpositie	willekeurig
nettogewicht	165 g

Eisen aan de omgeving

omgevingstemperatuur	-40 ... +70 °C
<ul style="list-style-type: none"> • tijdens opslag 	-40 ... +75 °C

Certificaten

referentiemarkering	
<ul style="list-style-type: none"> • volgens EN 61346-2 • volgens IEC 81346-2:2009 	F F

General Product Approval		Declaration of Conformity	Test Certificates	other
			Special Test Certificate	Miscellaneous
CCC	VDE	EG-Konf.		

Railway

[Confirmation](#)

Verdere informatie

Information- and Downloadcenter (Catalogs, Brochures,...)

<http://www.siemens.com/lowvoltage/catalogs>

Industry Mall (Online ordering system)

<https://mall.industry.siemens.com/mall/nl/nl/Catalog/product?mlfb=5SY5101-7KK11>

Service&Support (Manuals, Certificates, Characteristics, FAQs,...)

<https://support.industry.siemens.com/cs/ww/nl/ps/5SY5101-7KK11>

Image database (product images, 2D dimension drawings, 3D models, device circuit diagrams, ...)

http://www.automation.siemens.com/bilddb/cax_en.aspx?mlfb=5SY5101-7KK11

CAX-Online-Generator

<http://www.siemens.com/cax>

Tender specifications

<http://www.siemens.com/specifications>



