

circuit breaker 3VA2 IEC frame 250 breaking capacity class M
 $I_{cu}=55kA @ 415V$ 3-pole, motor protection ETU350M, LSI, $I_n=200A$
 overload protection $I_r=80A...200A$ short-circuit protection $I_{sd}=3...15 \times I_r$, $I_i=15 \times I_n$ nut keeper kit undervoltage release (UVR) 24V DC



Versie	
productmerknaam	SETRON
productbenaming	kunststofomsloten vermogenschakelaar
uitvoering van het product	motorbeveiliging
uitvoering van de overstroomlosser	ETU350M
beveiligingsfunctie van de overstroomlosser	LSI
aantal polen	3
uitvoering van de uitschakelspoel	nulspanningsspoel (UVR)
uitvoering van de hulpschakelaar	2 hulpschakelaars HQ

Algemene technische gegevens	
Toegekende isolatiespanning U_i	800 V
Max. toegekende bedrijfsspanning U_e bij AC	690 V
bedrijfsvermogen / bij AC-3 / bij 400 V	75 W
vermogensverlies [W] / maximaal	75 W
mechanische levensduur (schakelcycli) / typisch	20 000
elektrische levensduur (schakelcycli) / bij AC-1 / bij 380/415 V / bij 50/60 Hz	10 000
producteigenschap / voor nulgeleider / (achteraf) uitrustbaar / kortsluit- en overbelastingsbeveiliging	Geen

uitvoering van de aardlekstroomherkenning	zonder
productfunctie	
<ul style="list-style-type: none"> • communicatiefunctie • fase-uitvalherkenning • andere meetfunctie 	<p>Geen</p> <p>Ja</p> <p>Geen</p>
nettogewicht	2,4 kg

Elektriciteit

continustroom / nominale waarde / maximaal	250 A
Toegekende continue stroom I _u	200 A
bedrijfsstroom	
<ul style="list-style-type: none"> • bij 40 °C • bij 45 °C • bij 50 °C • bij 55 °C • bij 60 °C • bij 65 °C • bij 70 °C 	<p>200 A</p> <p>200 A</p> <p>200 A</p> <p>192 A</p> <p>188 A</p> <p>184 A</p> <p>180 A</p>

Schakelvermogen IEC 60947

schakelvermogensklasse van de vermogensschakelaar	M
uitschakelvermogen grenskortsluitstroom (I _{cu})	
<ul style="list-style-type: none"> • bij 240 V • bij 415 V • bij 440 V • bij 500 V • bij 690 V 	<p>85 kA</p> <p>55 kA</p> <p>55 kA</p> <p>36 kA</p> <p>10 kA</p>
uitschakelvermogen bedrijfskortsluitstroom (I _{cs})	
<ul style="list-style-type: none"> • bij 240 V • bij 415 V • bij 440 V • bij 500 V • bij 690 V 	<p>85 kA</p> <p>55 kA</p> <p>55 kA</p> <p>36 kA</p> <p>10 kA</p>
inschakelvermogen kortsluitstroom (I _{cm})	
<ul style="list-style-type: none"> • bij 240 V • bij 415 V • bij 440 V • bij 500 V • bij 690 V 	<p>187 kA</p> <p>121 kA</p> <p>121 kA</p> <p>75,6 kA</p> <p>17 kA</p>

Instelbare parameters

instelbare aanspreekwaarde stroom / van het stroomafhankelijke overbelastingsuitschakelement / beginwaarde	80 A
instelbare aanspreekwaarde stroom / van het stroomafhankelijke overbelastingsuitschakelement / eindwaarde	200 A
uitschakelklasse / van de L-activator / bij I _{2t} -karakteristiek / beginwaarde	4
uitschakelklasse / van de L-activator / bij I _{2t} -karakteristiek / eindwaarde	15
instelbare aanspreekwaarde stroom / van de kortstondig vertraagde kortsluitingsbeveiliging / beginwaarde	600 A
instelbare aanspreekwaarde stroom / van de kortstondig vertraagde kortsluitingsbeveiliging / eindwaarde	3 000 A
Instelbereik / overbelastingsfunctie L / vertragingstijd t _R / I ² t-karakteristiek / Memory eveneens schakelaar	Geen
instelbare vertragingstijd / van de S-activator / bij standaardkarakteristiek / beginwaarde	0,03 s
instelbare vertragingstijd / van de S-activator / bij standaardkarakteristiek / eindwaarde	0,03 s
instelbare aanspreekwaarde stroom / van de onvertraagde kortsluitingsbeveiliging / beginwaarde	3 000 A
instelbare aanspreekwaarde stroom / van de onvertraagde kortsluitingsbeveiliging / eindwaarde	3 000 A

Mechanical Design

Hoogte	181 mm
Breedte	105 mm
diepte	86 mm

Aansluitingen

opstelling elektrische aansluiting / voor hoofdstroomkring	aansluiting aan voorzijde
uitvoering van de elektrische aansluiting / voor hoofdstroomkring	platte schroefaansluiting

Hulpschakeling

productbestanddeel	
• nulspanningspoel	Ja
• spanningslosser	Geen
• nulspanningspoel met voorlopend contact	Geen
• uitschakelmelder	Geen
aantal wisselcontacten / voor hulpcontacten	2

Accessoires






productuitbreiding / optioneel / motoraandrijving	Ja
bestelnr. fabrikant	
<ul style="list-style-type: none"> • van de bijgeleverde basisschakelaar 	3VA2220-5MN32-0AA0
<ul style="list-style-type: none"> • van de geïntegreerde hulpschakelaars/alarmschakelaars 	3VA9988-0AA12
<ul style="list-style-type: none"> • van de geïntegreerde uitschakelspoelen 	3VA9608-0BB11



Eisen aan de omgeving

beschermingsklasse IP / aan voorzijde	IP40
omgevingstemperatuur	
<ul style="list-style-type: none"> • tijdens bedrijf / minimaal 	-25 °C
<ul style="list-style-type: none"> • tijdens bedrijf / maximaal 	70 °C
<ul style="list-style-type: none"> • tijdens opslag / minimaal 	-40 °C
<ul style="list-style-type: none"> • tijdens opslag / maximaal 	80 °C

Certificaten

referentiemarkering / volgens IEC 81346-2:2009	Q
--	---

General Product Approval	EMC
 CCC	 VDE
 CB	 EAC
 RCM	Miscellaneous

Declaration of Conformity	Test Certificates	Shipping Approval	other
 EG-Konf.	Miscellaneous	 LRS	Confirmation
	Special Test Certificate	CCS / China Classification Society	

other
Manufacturer Declaration
Miscellaneous

Verdere informatie

Information- and Downloadcenter (Catalogs, Brochures,...)

<http://www.siemens.com/lowvoltage/catalogs>

Industry Mall (Online ordering system)

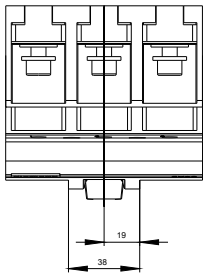
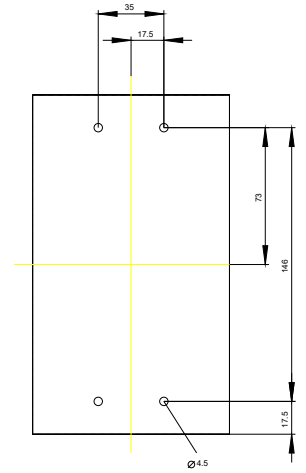
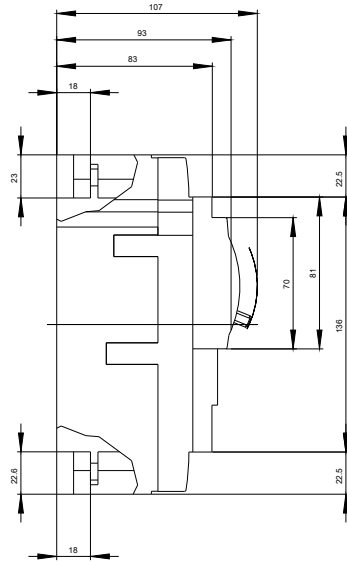
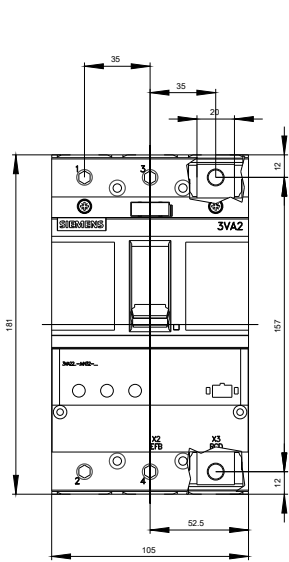
<https://mall.industry.siemens.com/mall/nl/nl/Catalog/product?mfb=3VA2220-5MN32-0BC0>

Service&Support (Manuals, Certificates, Characteristics, FAQs,...)

<https://support.industry.siemens.com/cs/ww/nl/ps/3VA2220-5MN32-0BC0>

Image database (product images, 2D dimension drawings, 3D models, device circuit diagrams, ...)

http://www.automation.siemens.com/bilddb/cax_en.aspx?mfb=3VA2220-5MN32-0BC0



Laatste wijziging:

15-09-2019