



Lasttrennschalter 200A, Baugr. 2, 3-polig Frontantrieb links Grundgerät ohne Handgriff Flachanschluss inkl. Phasentrennwänden

Ausführung	
Produkt-Markename	SENTRON
Produkt-Bezeichnung	Lasttrennschalter 3KD
Ausführung des Produkts	Schalter
Ausführung der Anzeige / für Schaltstellungsanzeige Türkupplungs-Drehantrieb	ON-OFF
Ausführung des Betätigungselements	ohne Handgriff
Ausführung des Schaltantriebs	Frontantrieb
Ausführung des Schaltantriebs / Motorantrieb	Nein
Allgemeine technische Daten	
Polzahl	3
Bauart des Geräts	Festeinbau
Baugröße des Lasttrennschalters	2
mechanische Lebensdauer (Schaltspiele) / typisch	15 000
elektrische Lebensdauer (Schaltspiele)	
• bei AC-23 A / bei 690 V	1 500
• bei DC-23 A / bei 440 V	1 000
I ² t-Wert	
• bei geschlossenem Schalter / bei 1000 V / bei Kombination Schalter +gG/aM SITOR-Sicherung / maximal	19 815 A ² ·s
• der Sicherung / bei 500 V / maximal zulässig	780 005 A ² ·s
• der gG-Sicherung / bei 690 V / maximal zulässig	525 005 A ² ·s
• der gG/aM SITOR-Sicherung / bei 1000 V / maximal zulässig	48 000 A ² ·s
• des kompakten Leistungsschalters / bei 415 V / maximal zulässig	1 750 000 A ² ·s
Position / des Schaltantriebs	am linken Ende
prozentuale Überspannung / bezogen auf die Betriebsspannung / bei AC / bei 400, 500, 690 V / bei 50/60 Hz	10 %
Überspannungskategorie	III
Verschmutzungsgrad	3
Spannung	
Betriebsspannung / bei Strombahnen in Reihe	
• bei Verschmutzungsgrad 2 / bei DC / Bemessungswert	440 V / 3
• bei Verschmutzungsgrad 3 / bei DC / Bemessungswert	440 V / 3
Isolationsspannung	
• Bemessungswert	1 000 V

Durchlassstrom / der gG/aM SITOR-Sicherung / bei 1000 V / maximal zulässig	12 500 A
Durchlassstrom / des kompakten Leistungsschalters / bei 415 V / maximal zulässig	28 000 A
Kurzzeitstromfestigkeit (Icw) • bei AC 400 V / befristet auf 0,15 s / Bemessungswert	15 kA
Hauptstromkreis	
Betriebsleistung • bei AC-23 A / bei 500 V / Bemessungswert	110 kW
Betriebsstrom / Bemessungswert	200 A
Hilfsstromkreis	
Anzahl der angeschlossenen Öffner / für Hilfskontakte	0
Anzahl der angeschlossenen Schließer / für Hilfskontakte	0
Anzahl der angeschlossenen Wechsler / für Hilfskontakte	0
Anzahl der Wechsler / für Hilfskontakte	4
Anzahl der Öffner / für Hilfskontakte	0
Anzahl der Schließer / für Hilfskontakte	0
Eignung	
Eignung zur Verwendung • Hauptschalter • Lasttrennschalter • NOT-AUS-Schalter • Sicherheitsschalter • Wartungs-/Reparaturschalter	Ja Ja Ja Ja Ja
Produktdetails	
Produktausstattung / Verriegelung	Nein
Produktbestandteil • Ausgelöstmelder • Spannungsauslöser • Unterspannungsauslöser • Unterspannungsauslöser mit voreilendem Kontakt	Nein Nein Nein Nein
Produkterweiterung / Hilfsschalter	Ja
Produkterweiterung / optional • Motorantrieb • Spannungsauslöser	Nein Nein
Kurzschluss	
Kurzzeitstromfestigkeit (Icw) / bei AC 1000 V/DC 440 V / befristet auf 1 s / Bemessungswert	4 kA
Einschaltvermögen Kurzschlussstrom (Icm) / für Lasttrennschalter • bei AC 400 V / ohne Sicherungseinsatz / Bemessungswert / minimal • bei AC 1000 V / ohne Sicherungseinsatz / Bemessungswert / minimal • bei DC 440 V / ohne Sicherungseinsatz / Bemessungswert / minimal • ohne Sicherungseinsatz / Bemessungswert / minimal	30 kA 12 kA 12 kA 12 kA
bedingter Kurzschlussstrom / bei netzseitiger Absicherung • bei 415 V / durch Kompaktleistungsschalter / Bemessungswert • bei 500 V / durch gG-Sicherung / Bemessungswert • bei 690 V / durch gG-Sicherung / Bemessungswert	65 kA 100 kA 100 kA
Anschlüsse	
Art der anschließbaren Leiterquerschnitte / für Al-Leiter • mehrdrähtig / mit Kabelschuh	1x (10 ... 70 mm ²)
Art der anschließbaren Leiterquerschnitte • bei Kombination Al Leiter+Schalter • für Cu-Stromschiene	130A / 70 mm ² 1x (20x3 mm ²)
Art der anschließbaren Leiterquerschnitte / für Cu-Leiter • mehrdrähtig / mit Kabelschuh / gemäß DIN 46234	1x 95 mm ²

Ausführung des elektrischen Anschlusses / für Hauptstromkreis	Flachanschluss	
Mechanischer Aufbau		
Höhe	168 mm	
Breite	121 mm	
Tiefe	68 mm	
Befestigungsart	Schraub- und Hutschienebefestigung 35 mm	
Befestigungsart	<ul style="list-style-type: none"> • Frontmontage mit 4-Loch Befestigung • Frontmontage mit Zentralbefestigung • Schienen-Montage 	
Einbaulage	beliebig	
Nettogewicht	1 052 g	
Umgebungsbedingungen		
Umgebungstemperatur / während Betrieb	<ul style="list-style-type: none"> • minimal • maximal 	
	-25 °C	
	70 °C	
Umgebungstemperatur / während Lagerung	<ul style="list-style-type: none"> • minimal • maximal 	
	-50 °C	
	80 °C	
allgemeine Produktzulassung		Konformitätserklärung

[Bestätigungen](#)



[Sonstige](#)



Konformitätserklärung

Marine / Schiffbau

Sonstige

[UK-Konformitätserklärung](#)



[Sonstige](#)

Weitere Informationen

Information- and Downloadcenter (Kataloge, Broschüren,...)

<http://www.siemens.de/lowvoltage/kataloge>

Industry Mall (Online-Bestellsystem)

<https://mall.industry.siemens.com/mall/de/de/Catalog/product?mfb=3KD3630-0NE10-0>

Service&Support (Handbücher, Betriebsanleitungen, Zertifikate, Kennlinien, FAQs,...)

<https://support.industry.siemens.com/cs/ww/de/ps/3KD3630-0NE10-0>

Bilddatenbank (Produktfotos, 2D-Maßzeichnungen, 3D-Modelle, Geräteschaltpläne, ...)

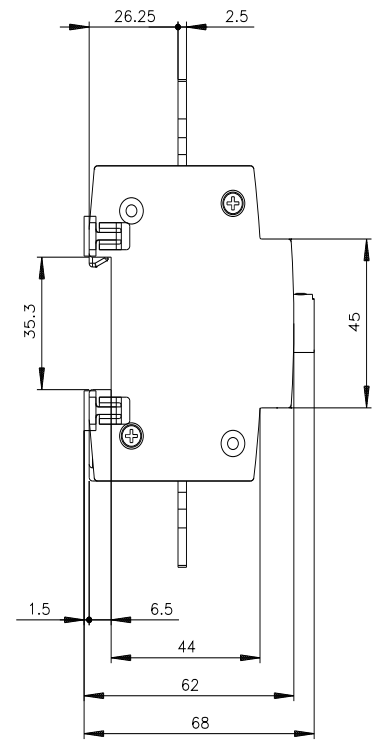
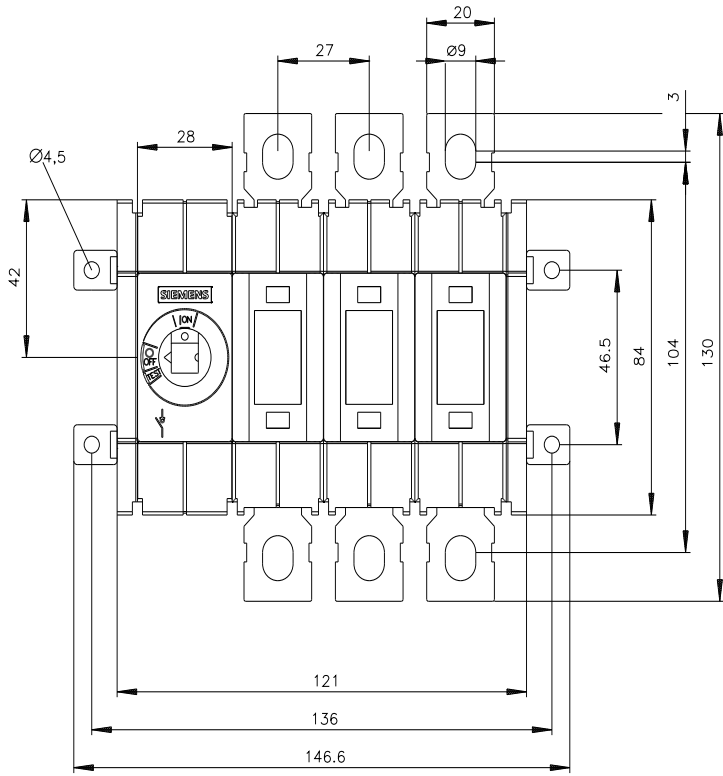
http://www.automation.siemens.com/bilddb/cax_de.aspx?mfb=3KD3630-0NE10-0

CAX-Online-Generator

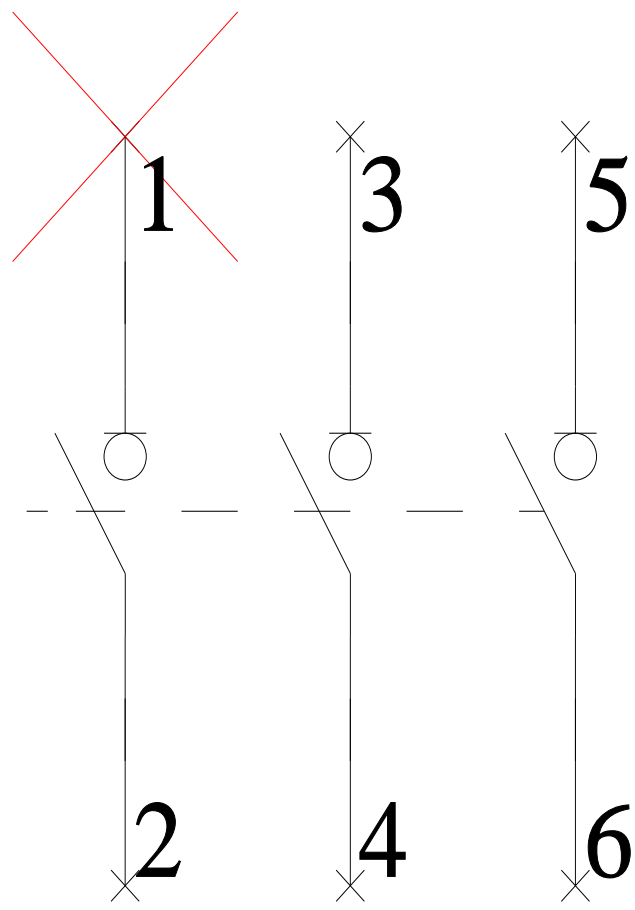
<http://www.siemens.com/cax>

Ausschreibungstexte (Leistungsverzeichnisse)

<http://www.siemens.de/ausschreibungstexte>



-Q



-CR

