
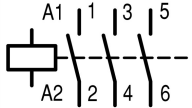



Magneetschakelaar, 3p, 37kW/400V/AC3


Type DILM80(RDC24)
Catalog No. 239416
Alternate Catalog No. XTCE080F00TD

Leveringsprogramma

Assortiment				Magneetschakelaars
Toepassing				Magneetschakelaar voor motoren
Subassortiment				Magneetschakelaars tot 170 A, 3-polig
Gebruikscategorie				AC-1: Niet inductieve of zwak inductieve belasting, weerstandsoven AC-3/AC-3e: Normale AC-inductiemotoren: Starten, uitschakelen tijdens bedrijf AC-4: kooiankeromotor: aanlopen, tegenstroomremmen, omkeren, tippen
				
Aanwijzingen				Geschikt ook voor motoren uit de efficiencyklasse IE3.
Aansluittechniek				Schroefklemmen
polen				3-polig
nom. bedrijfsstroom				
AC-3				
Aanwijzing				Bij maximaal toegestane omgevingstemperatuur (open.) Tevens getest volgens AC-3e.
380 V 400 V	I_e	A		80
AC-1				
Thermische nominaal stroom, 3-polig, 50 - 60 Hz				
open				
bij 40 °C	$I_{th} = I_e$	A		110
in kast	I_{th}	A		80
Thermische nominaal stroom 1-polig				
open	I_{th}	A		225
in kast	I_{th}	A		200
max. nom. vermogen draaistroommotoren 50 - 60 Hz				
AC-3				
220 V230 V	P	kW		25
380 V 400 V	P	kW		37
660 V690 V	P	kW		63
AC-4				
220 V230 V	P	kW		11.5
380 V 400 V	P	kW		20
660 V690 V	P	kW		26
Schakelsymbool				
Aanwijzingen				Contactbezetting conform EN 50012. Geïntegreerd dempelement in de aansturelektronica
Combineerbaar met hulpcontactblok				DILM150-XHI(V)... DILM1000-XHI(V)...
Bedieningsspanning				RDC 24: 24 - 27 V DC
Stroomtype AC/DC				gelijkstroombekrachtiging
Aansluiting op SmartWire-DT				nee
bouwgrootte				4

Technische gegevens

Algemeen

normen en bepalingen			IEC/EN 60947, VDE 0660, UL, CSA
levensduur, mechanisch			
DC-bekrachtiging	Schakelingen	$\times 10^6$	6.4
schakelfrequentie, mechanisch			
DC-bekrachtiging	schakelingen/ h		3600
Klimaatbestendigheid			Vochtige warmte, constant, conform IEC 60068-2-78 Vochtige warmte, cyclisch, conform IEC 60068-2-30
omgevingstemperatuur			
open		°C	-25 - +60
in kast		°C	- 25 - 40
Opslag		°C	- 40 - 80
inbouwpositie			
Schokbestendigheid (IEC 60068-2-27)			
halfsinusstoot 10 ms			
hoofdcontacten			
Maakcontact		g	10
hulpcontacten			
Maakcontact		g	7
verbreekcontact		g	5
Schokbestendigheid (IEC/EN 60068-2-27) bij tafelmontage			
halfsinusstoot 10 ms			
hoofdcontacten			
Maakcontact		g	10
hulpcontacten			
Maakcontact		g	7
Verbreekcontact		g	5
beschermingsgraad			IP00
Aanrakingsveiligheid bij loodrechte bediening van voren (EN 50274)			Vinger- en handaanrakingsveilig
opstellingshoogte		m	max. 2000
Gewicht			
DC-bekrachtiging		kg	2.25
Aansluittechniek schroefaansluiting			
Aansluitdiameters hoofdcontacten			
Soepel met adereindhuls		mm ²	1 x (10 - 70) 2 x (10 - 50)
Meeraderig		mm ²	1 x (16 - 70) 2 x (16 - 50)
Massief of meeraderig		AWG	single 8...3/0, double 8...2/0
band	Lamellenzahl x Breite x Dicke	mm	2 x (6 x 16 x 0.8)
Isolatielengte		mm	24
aansluitschroef			M10
Aandraaimoment		Nm	14
gereedschap			
inbus	SW	mm	5
Aansluitdiameters hulpcontacten			
Eenaderig		mm ²	1 x (0,75 - 4) 2 x (0,75 - 2,5)
Soepel met adereindhuls		mm ²	1 x (0,75 - 2,5) 2 x (0,75 - 2,5)

Enkel- of meeraderig		AWG	18 - 14
Isolatielengte		mm	10
aansluitschroeven			M3.5
Aandraaimoment		Nm	1.2
gereedschap			
Pozidriv-schroevendraaier		Grotte	2
schroevendraaier		mm	0.8 x 5.5 1 x 6

Hoofdstroombanen

Nom. stootspanningsvastheid	U_{imp}	V AC	8000
Overspanningscategorie/vervuilingsgraad			III/3
Nominale isolatiespanning	U_i	V AC	690
nominale bedrijfsspanning	U_e	V AC	690
Zekere scheiding conform EN 61140			
tussen spoel en contacten		V AC	690
tussen de contacten		V AC	690
Inschakelvermogen (cos ϕ conform IEC/EN 60947)			
	Tot 690 V	A	1120
uitschakelvermogen			
220 V 230 V		A	800
380 V 400 V		A	800
500 V		A	800
660 V 690 V		A	650
kortsluitvastheid			
kortsluitbeveiliging max. smeltzekering			
Coördinatieklasse „2“			
400 V	gG/gL 500 V	A	160
690 V	gG/gL 690 V	A	160
Coördinatieklasse „1“			
400 V	gG/gL 500 V	A	250
690 V	gG/gL 690 V	A	200

wisselspanning

AC-1			
nom. bedrijfsstroom			
Thermische nominaal stroom, 3-polig, 50 - 60 Hz			
open			
bij 40 °C	$I_{th} = I_e$	A	110
bij 50 °C	$I_{th} = I_e$	A	98
bij 55 °C	$I_{th} = I_e$	A	94
bij 60 °C	$I_{th} = I_e$	A	90
in kast	I_{th}	A	80
Thermische nominaal stroom 1-polig			
open	I_{th}	A	225
in kast	I_{th}	A	200
AC-3			
nom. bedrijfsstroom			
open, 3-polig, 50 - 60 Hz			
Aanwijzing			Bij maximaal toegestane omgevingstemperatuur (open.) Tevens getest volgens AC-3e.
220 V 230 V	I_e	A	80
240 V	I_e	A	80
380 V 400 V	I_e	A	80
415 V	I_e	A	80
440 V	I_e	A	80
500 V	I_e	A	80

660 V 690 V	I _e	A	65
nom. vermogen	P	kW	
220 V 230 V	P	kW	25
240 V	P	kW	27.5
380 V 400 V	P	kW	37
415 V	P	kW	48
440 V	P	kW	51
500 V	P	kW	58
660 V 690 V	P	kW	63
AC-4			
open, 3-polig, 50 - 60 Hz			
220 V 230 V	I _e	A	40
240 V	I _e	A	40
380 V 400 V	I _e	A	40
415 V	I _e	A	40
440 V	I _e	A	40
500 V	I _e	A	40
660 V 690 V	I _e	A	27
nom. vermogen	P	kW	
220 V 230 V	P	kW	11.5
240 V	P	kW	13
380 V 400 V	P	kW	20
415 V	P	kW	24
440 V	P	kW	25
500 V	P	kW	29
660 V 690 V	P	kW	26

gelijkspanning

van draaistroomcondensatoren open			
DC-1			
60 V	I _e	A	110
110 V	I _e	A	110
220 V	I _e	A	70

Stroomwarmteverliezen

3-polig, bij I _{th} (60°)		W	11.4
Stroomwarmteverlies bij I _e conform AC-3/400 V		W	9
Impedantie per pool		mΩ	0.6

Magneetsysteem

spanningszekerheid			
DC-bekrachtiging	aantrekken	x U _c	0.7 - 1.2
Aanwijzing			RDC 24 (U _{min} 24 V DC/U _{max} 27 V DC) Voorbeeld: U _S = 0,7 x U _{min} - 1,2 x U _{max} / U _S = 0,7 x 24 V - 1,2 x 27 V DC
Afvalspanning DC-bekrachtiging	Afvallen	x U _c	0.15 - 0.6
Aanwijzing			minimaal gecompenseerde tweepuls bruggelijkrichter of draaistroomgelijkrichter
Opgenomen vermogen spoel in koude toestand en 1.0 x U _S			
DC-bekrachtiging	Aantrekken	W	90
DC-bekrachtiging	Houden	W	1.5
inschakelduur		% ID	100
Schakeltijden bij 100 % U _S (richtwaarde)			
hoofdcontacten			
DC-bekrachtiging		ms	
inschakeltijd		ms	
Sluittijd		ms	< 45
openingsvertraging		ms	
Uitschakeltijd		ms	< 34
Lichtboogtijd		ms	15

Toegestane reststroom bij aansturing van A1 - A2 uit de elektronica (bij 0-sigitaal)	mA	≤ 1
--------------------------------------------------------------------------------------	----	-----

Elektromagnetische compatibiliteit

Storingsemisatie		Conform EN 61131-1
Storingsongevoeligheid		Conform EN 61131-1

Goedgekeurde vermogensspecificaties

Schakelvermogen		
Max. motorvermogen		
3-fase		
200 V 208 V	HP	25
230 V 240 V	HP	30
460 V 480 V	HP	60
575 V 600 V	HP	75
1-fase		
115 V 120 V	HP	7.5
230 V 240 V	HP	15
General use	A	125
Short Circuit Current Rating		
Basic Rating		
SCCR	kA	10
max. Fuse	A	600
max. CB	A	600
480 V High Fault		
SCCR (zekering)	kA	30/100
max. Fuse	A	300/300 Class J
SCCR (CB)	kA	65
max. CB	A	250
600 V High Fault		
SCCR (zekering)	kA	30/100
max. Fuse	A	300/300 Class J
SCCR (CB)	kA	30
max. CB	A	350
Special Purpose Ratings		
Electrical Discharge Lamps (Ballast)		
480V 60Hz 3fase, 277V 60Hz 1fase	A	100
600V 60Hz 3fase, 347V 60Hz 1fase	A	100
Incandescent Lamps (Tungsten)		
480V 60Hz 3fase, 277V 60Hz 1fase	A	100
600V 60Hz 3fase, 347V 60Hz 1fase	A	100
Resistance Air Heating		
480V 60Hz 3fase, 277V 60Hz 1fase	A	100
600V 60Hz 3fase, 347V 60Hz 1fase	A	100
Refrigeration Control (CSA only)		
LRA 480V 60Hz 3fase	A	540
FLA 480V 60Hz 3fase	A	90
LRA 600V 60Hz 3fase	A	420
FLA 600V 60Hz 3fase	A	70
Definite Purpose Ratings (100,000 cycles acc. to UL 1995)		
LRA 480V 60Hz 3fase	A	480
FLA 480V 60Hz 3fase	A	80
Elevator Control		
200V 60Hz 3fase	HP	20
200V 60Hz 3fase	A	62.1

240V 60Hz 3fase	HP	25
240V 60Hz 3fase	A	68
480V 60Hz 3fase	HP	50
480V 60Hz 3fase	A	65
600V 60Hz 3fase	HP	60
600V 60Hz 3fase	A	62

Ontwerpverificatie conform IEC/EN 61439

Technische gegevens ontwerpverificatie			
Nominale bedrijfsstroom voor specificatie verliesvermogen	I_n	A	80
Verliesvermogen per pool, stroomafhankelijk	P_{vid}	W	3
Verliesvermogen van het bedrijfsmiddel, stroomafhankelijk	P_{vid}	W	9
Verliesvermogen statisch, stroomafhankelijk	P_{vs}	W	1.5
Vermogensverliesafgiftecapaciteit	P_{ve}	W	0
Bedrijfsomgevingstemperatuur min.		°C	-25
Bedrijfsomgevingstemperatuur max.		°C	60
Typebeproeving IEC/EN 61439			
10.2 sterkte van materialen en delen			
10.2.2 Corrosiebestendigheid			Aan de eisen van de productnorm is voldaan.
10.2.3.1 Warmtebestendigheid van omhulling			Aan de eisen van de productnorm is voldaan.
10.2.3.2 Bestendigheid van kunststoffen tegen normale warmte			Aan de eisen van de productnorm is voldaan.
10.2.3.3 Bestendigheid van kunststoffen tegen buitengewone warmte			Aan de eisen van de productnorm is voldaan.
10.2.4 Bestendigheid tegen UV-straling			Aan de eisen van de productnorm is voldaan.
10.2.5 Optillen			Niet van toepassing omdat de volledige schakelinstallatie moet worden beoordeeld.
10.2.6 Slagtest			Niet van toepassing omdat de volledige schakelinstallatie moet worden beoordeeld.
10.2.7 Opschriften			Aan de eisen van de productnorm is voldaan.
10.3 Beschermingsgraad van omhullingen			Niet van toepassing omdat de volledige schakelinstallatie moet worden beoordeeld.
10.4 Lucht- en kruipwegen			Aan de eisen van de productnorm is voldaan.
10.5 Beveiliging tegen elektrische schokken			Niet van toepassing omdat de volledige schakelinstallatie moet worden beoordeeld.
10.6 Inbouw van bedrijfsmiddelen			Niet van toepassing omdat de volledige schakelinstallatie moet worden beoordeeld.
10.7 Interne stroomcircuits en verbindingen			Is de verantwoordelijkheid van de bouwer van de schakelinstallatie.
10.8 Aansluitingen van extern ingevoerde aders			Is de verantwoordelijkheid van de bouwer van de schakelinstallatie.
10.9 Isolatie-eigenschappen			
10.9.2 Bedrijfsfrequente stootspanningsvastheid			Is de verantwoordelijkheid van de bouwer van de schakelinstallatie.
10.9.3 Stootspanningsvastheid			Is de verantwoordelijkheid van de bouwer van de schakelinstallatie.
10.9.4 Beproeving van omhullingen van kunststof			Is de verantwoordelijkheid van de bouwer van de schakelinstallatie.
10.10 Opwarming			Verwarmingsberekening is de verantwoordelijkheid van de bouwer van de schakelinstallatie. Eaton levert de gegevens over vermogensverlies van de apparaten.
10.11 Kortsluitvastheid			Is de verantwoordelijkheid van de bouwer van de schakelinstallatie. De specificaties van de schakelapparaten moeten worden aangehouden.
10.12 EMC			Is de verantwoordelijkheid van de bouwer van de schakelinstallatie. De specificaties van de schakelapparaten moeten worden aangehouden.
10.13 Mechanische functie			Voor het apparaat is aan de eisen voldaan, voor zover informatie van de montagehandleiding (IL) in acht worden genomen.

Technische gegevens ETIM 7.0

Laagspanning schakelapparaten (EG000017) / Magneetschakelaar, AC-schakelend (EC000066)			
Elektro-, automatiserings- en procesbesturingstechniek / Laagspanning-schakeltechniek / Beveiliging (laagspanning) / Vermogenbeveiliging (ecl@ss10.0.1-27-37-10-03 [AAB718015])			
Nom. stuurspanning U_s bij AC 50HZ	Volt		0 - 0
Nom. stuurspanning U_s bij AC 60HZ	Volt		0 - 0
Nom. stuurspanning U_s bij DC	Volt		24 - 27
Type stuurspanning			DC
Nom. bedrijfsstroom I_e bij AC-1, 400 V	Amp		110

Nom. bedrijfsstroom te bij AC-3, 400 V	Amp	80
Nom. vermogen bij AC-3, 400 V	Kilowatt	37
Nom. bedrijfsstroom te bij AC-4, 400 V	Amp	40
Nom. vermogen bij AC-4, 400 V	Kilowatt	20
Nom. vermogen NEMA	Kilowatt	44.7
Modulaire uitvoering (voor railmontage)		Nee
Aantal hulpcontacten als maakcontact		0
Aantal hulpcontacten als verbreekcontact		0
Aansluitwijze hoofdstroomcircuit		Schroefaansluiting
Aantal hoofdcontacten als verbreekcontact		0
Aantal hoofdcontacten als maakcontact		3

Goedkeuringen

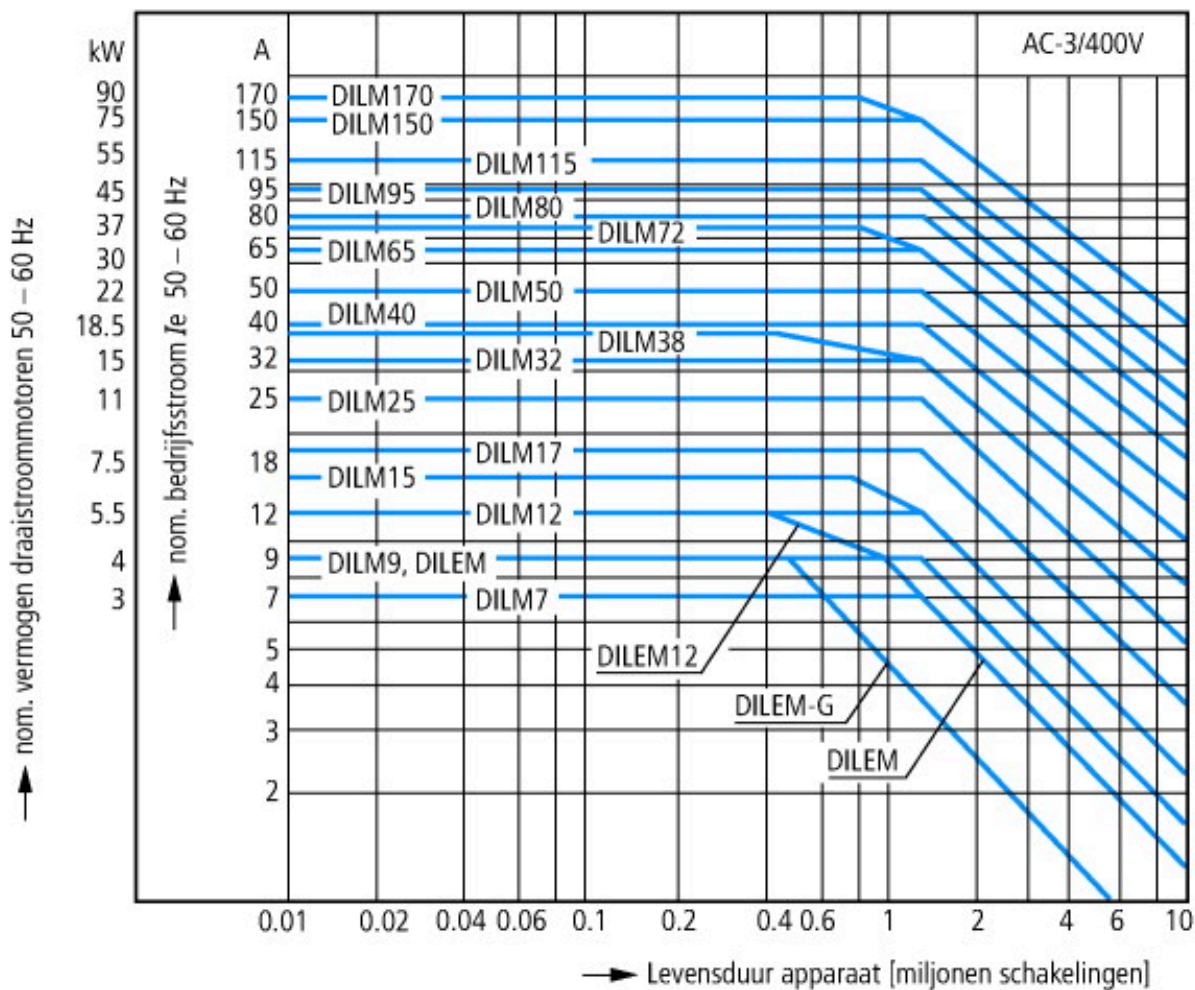
Product Standards		IEC/EN 60947-4-1; UL 60947-4-1; CSA - C22.2 No. 60947-4-1-14; CE marking
UL File No.		E29096
UL Category Control No.		NLDX
CSA File No.		012528
CSA Class No.		2411-03, 3211-04
North America Certification		UL listed, CSA certified
Specially designed for North America		No



- 1: Motorbeveiligingsrelais
- 2: Dempelement
- 3: Hulpcontactblokje

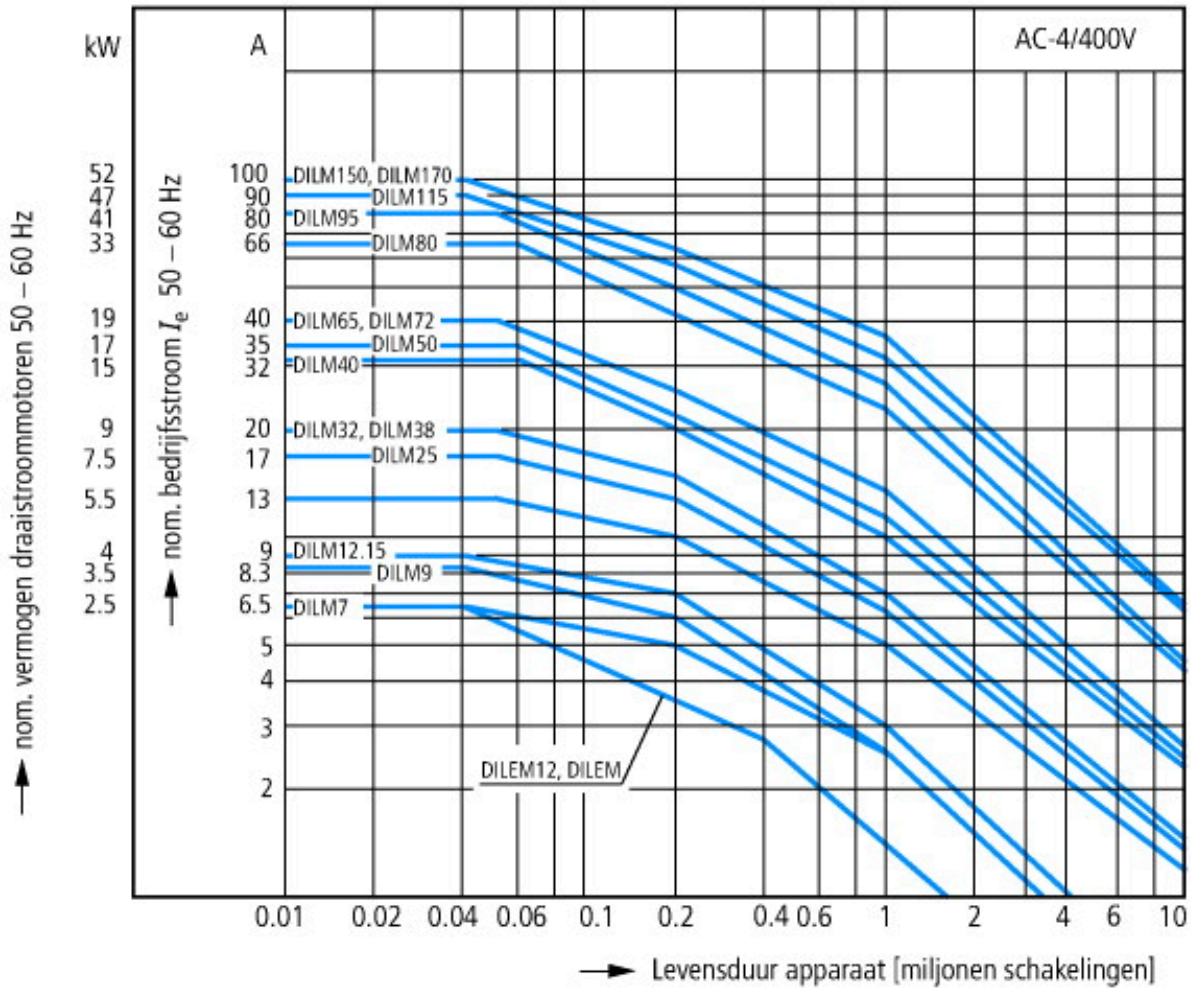


zijkant: 2 x DILM820-XHI11(V)-SI; 2 x DILM820-XHI11-SA




Kooianker motor
 Bedrijfskarakteristiek
 Inschakelen: vanuit stilstand
 Uitschakelen: tijdens bedrijf
 Elektrische karakteristiek
 Inschakelen: tot 6 x nominale motorstroom
 Uitschakelen: tot 1 x nominale motorstroom
 Gebruikscategorie
 100 % AC-3
 Typische toepassingen

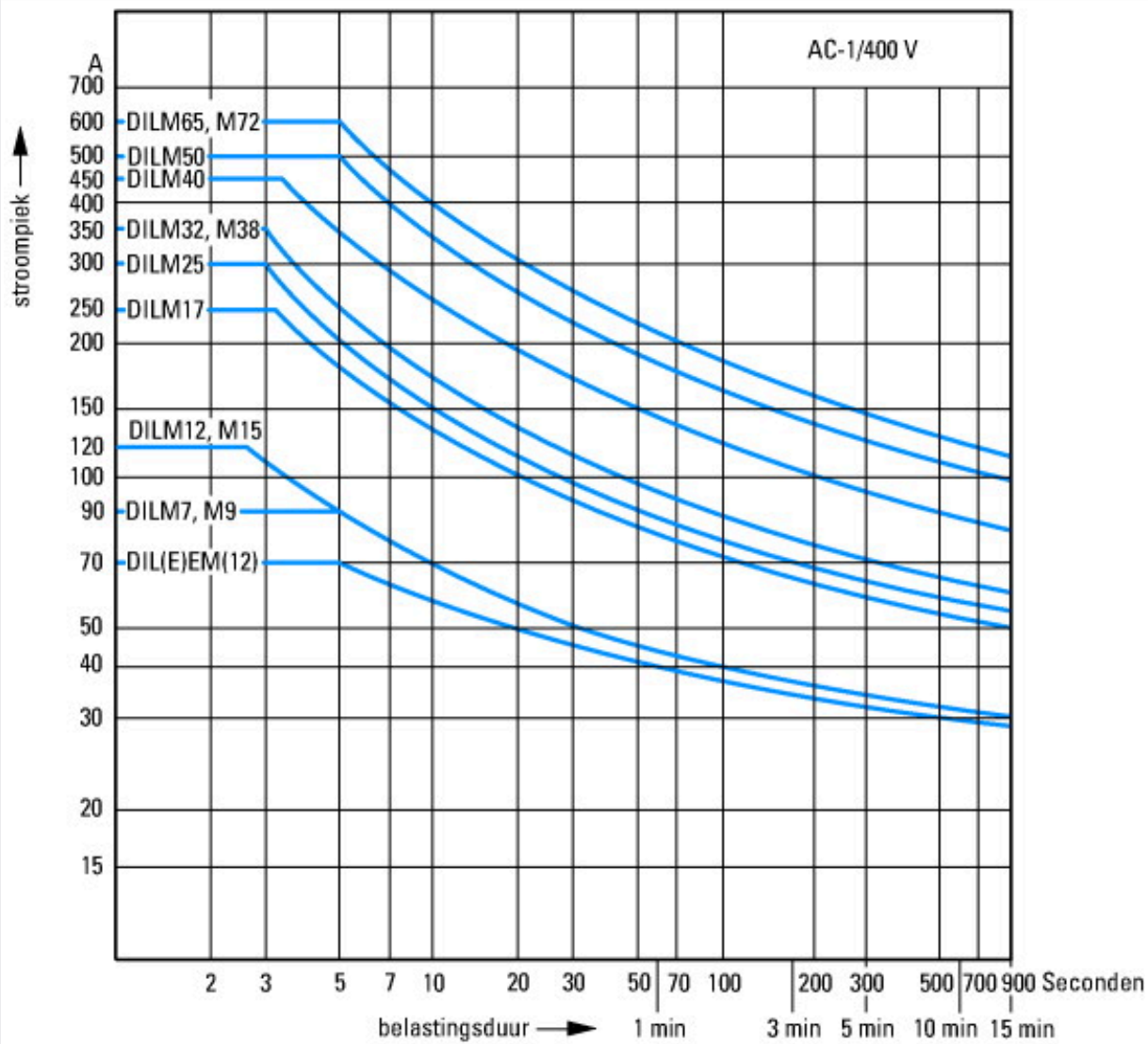
- Compressoren
- Liften
- Mengers
- Pompen
- Roltrappen
- Roerwerken
- Ventilatoren
- Transportbanden
- Centrifuges
- Kleppen
- Elevatoren
- Installaties voor klimaatregeling
- Algemene aandrijvingen op bewerkings- en verwerkingsmachines



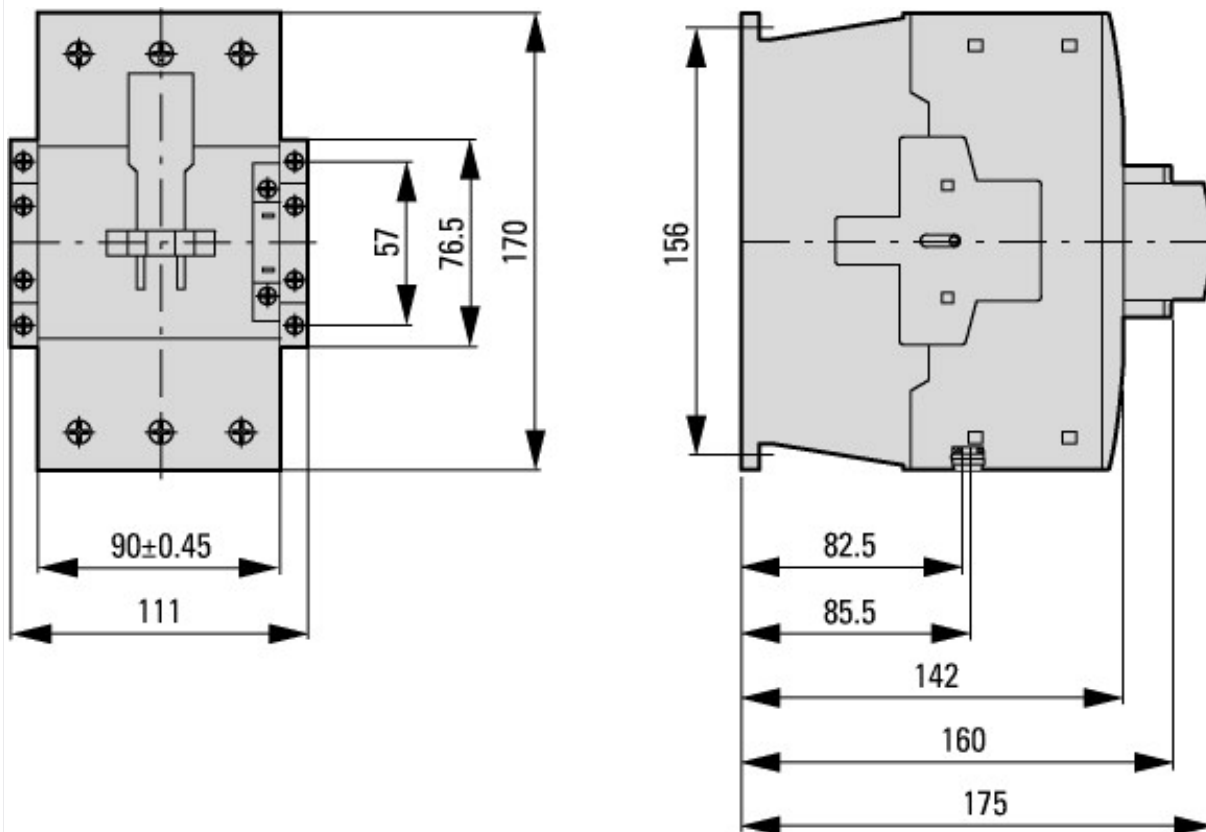
- Extremes schakelvoorwaarden
- Koöianker motor
- Bedrijfskarakteristiek
- Tippen, tegenstroomremmen, omkeren
- Elektrische karakteristiek
- Inschakelen: tot 6 x nominale motorstroom
- Uitschakelen: tot 6 x nominale motorstroom
- Gebruikscategorie
- 100 % AC-4
- Typische toepassingen
- Drukkerijmachines
- Draadtrekmachines
- Centrifuges
- Speciale aandrijvingen op bewerkings- en verwerkingsmachines



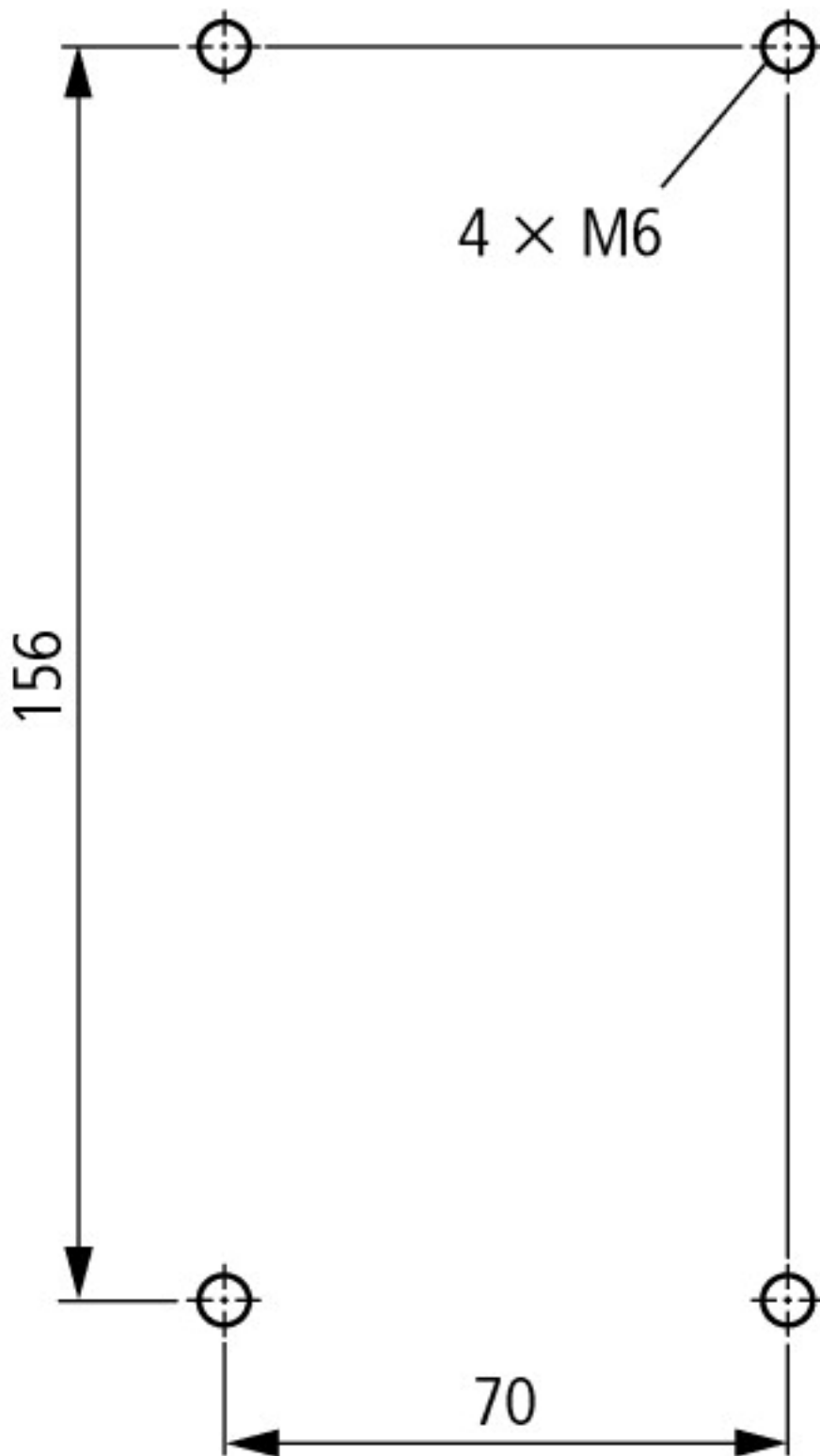
Schakelvoorwaarden voor niet-motorische verbruikers 3-polig, 4-polig
 Bedrijfskarakteristiek
 Niet-inductieve of zwak-inductieve belasting
 Elektrische karakteristiek
 Inschakelen: 1 x nominale stroom
 Uitschakelen: 1 x nominale stroom
 Gebruikscategorie
 100 % AC-1
 Typische toepassingen
 Elektrische verwarming



Afmetingen



Schakelaars met hulpcontactblokje



Afstand aan de zijkant tot gearde delen: 10 mm

DILM80...DILM170
DILMC80...DILMC150
DILMF80...DILMF150