



SWC-156

25/08/2023



FR

Cet appareil et ses accessoires sont recyclables

À DÉPOSER EN MAGASIN



À DÉPOSER EN DÉCHÈTERIE



OU

Points de collecte sur www.quefairemesdechets.fr
Privilégiez la réparation ou le don de votre appareil !

Veiligheidsinformatie

Lees de veiligheidsinstructies zorgvuldig door voordat u het product voor de eerste keer gebruikt en bewaar de instructies voor toekomstig gebruik.

1. Dit product is geen speelgoed. Houd het buiten bereik van kinderen.
2. Waarschuwing: Dit product bevat een lithium-polymeerbatterij.
3. Houd het product buiten het bereik van kinderen en huisdieren om kauwen en inslikken te voorkomen.
4. De bedrijfs- en opslagtemperatuur van het product is van 0 °C tot 40 °C. Een te lage of te hoge temperatuur kan de werking beïnvloeden.
5. Open het product nooit. Reparaties of onderhoud mogen alleen worden uitgevoerd door gekwalificeerd personeel.
6. Verwijder de slimme band bij lekkage of overmatige hitte van het apparaat om brandwonden of uitslag te voorkomen.
7. Alleen opladen met de meegeleverde USB-kabel.
8. Het gebruik van andere accessoires dan de bij het apparaat meegeleverde accessoires kan de werking van het apparaat verstoren.
9. Draadloze Bluetooth-technologie werkt binnen een bereik van ongeveer 10 m. De maximale communicatieafstand kan variëren afhankelijk van de aanwezigheid van obstakels (mensen, metalen voorwerpen, muren, enz.) of de elektromagnetische omgeving.
10. Microgolven die door een bluetooth-apparaat worden uitgezonden, kunnen de werking van elektronische medische apparatuur beïnvloeden.

BELANGRIJK! BPM-Hartslag-Bloed Metingen met de zuurstofapplicatie zijn niet bestemd voor medisch gebruik, waaronder zelfdiagnose of consultatie met een arts, en zijn uitsluitend ontworpen voor algemene fitheid- en gezondheidsdoeleinden. Dit is geen medisch diagnoseapparaat.

Monitoren van hartslag, bloeddruk en zuurstofgehalte

Alleen een arts is gekwalificeerd om de metingen van het zuurstofgehalte in uw bloed te interpreteren. Het gebruik van deze smartwatch is geen vervanging voor reguliere medische onderzoeken.

Het zuurstofgehalte in uw bloed kan in korte tijd sterk fluctueren. Het hangt af van veel verschillende factoren.

Verschillende medicijnen, alcohol en roken kunnen een grote invloed hebben op het zuurstofgehalte in het bloed. Rook niet, drink geen cafeïnehoudende drankjes of sport niet binnen de 30 minuten voordat u uw zuurstofgehalte gaat meten.

Beoogd gebruik

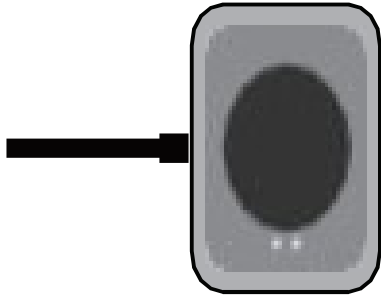
Deze smartwatch is bedoeld voor het bijhouden van fitnessgerelateerde statistieken zoals hartslag, bloeddruk, gelopen of hardgelopen afstand, calorieënverbruik en slaapkwaliteit. De gemeten gegevens mogen niet worden gebruikt voor medische, ambulante of dieetreferenties.

Productoverzicht



Opladen en in-/uitschakelen

Zorg ervoor dat het apparaat volledig is opgeladen voordat u deze voor het eerst in gebruik neemt.



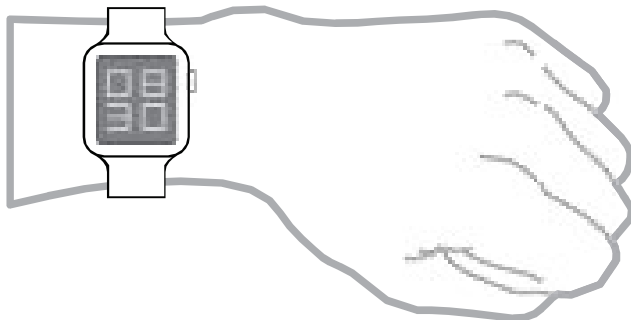
Gebruik uitsluitend de originele lader die is meegeleverd met de smartwatch. Laad de smartwatch op door deze in het oplaadstation te plaatsen. Er verschijnt een oplaadpictogram op het scherm wanneer succesvol aangesloten.

Opmerkingen: Na te worden aangesloten op de lader, wordt onmiddellijk de laadmodus geactiveerd. Als er geen weergave is, zal het 3-5 minuten duren om de laadmodus te activeren.



⇐ 3 seconden ingedrukt houden om de smartwatch in of uit te schakelen.

Draagmethode



Draag de smartwatch comfortabel strak om uw pols.

App installeren en verbinden met de smartwatch

Download de "FitPro"-app via de App Store of Google Play Store.

Scan de QR-code om de download te starten.

Open de "FitPro-app" en verbind de smartwatch met uw telefoon via bluetooth.

Klik op "Instellingen" en vervolgens op "Apparaat verbinden" om uw smartwatch te vinden. Geef toestemming voor de koppeling nadat het is gevonden.

Zorg ervoor dat de bluetooth-functie van uw telefoon is ingeschakeld.

Als u muziek wilt afspelen en de bluetooth-belfunctie wilt gebruiken vanaf de smartwatch, gaat u naar de bluetooth-instellingen op uw telefoon/tablet en maakt u verbinding met "SWC-156".



Ondersteuning apparaatsysteem: Android 5.0 en hoger; iOS 9.0 en hoger.

Beschrijving functies smartwatch

Druk op de toets aan de zijkant om de smartwatch in te schakelen.

- Tik op het scherm om het hoofdmenu te openen.
- Veeg omlaag op het scherm om naar de meldingen te gaan en veeg omhoog om naar het bedieningscentrum te gaan.
- Veeg vanuit de stand-by-interface naar links of rechts om de wijzerplaat te wijzigen.

Drie-in-één hartslag, bloeddruk, zuurstofgehalte

Nadat u een paar seconden in de drie-in-één testinterface van de hartslag bent geweest, worden de resultaten van uw huidige hartslag, bloeddruk en zuurstofgehalte weergegeven.

Telefoonboek

Voeg tot 10 veel gebruikte contactpersonen toe via de app. Nadat de smartwatch en de app via bluetooth zijn verbonden, kunnen de contactpersonen worden gesynchroniseerd naar het telefoonboek van de smartwatch en worden weergegeven. Klik op de contactpersonen om te bellen. (Opmerking: de telefoon moet ook verbonden zijn met de smartwatch.)

Slaapmodus

Wanneer u in slaap valt, gaat de smartwatch automatisch naar de slaapmonitoringmodus. Monitor automatisch de hele nacht uw diepe slaap, lichte slaap en waaktoestand. Bereken uw slaapkwaliteit. De polsband toont alleen de totale duur van diepe slaap, lichte slaap en slaap. Open de app en bekijk de slaapgegevensdetails.

Opmerking: slaapgegevens zijn beschikbaar wanneer u uw polsband draagt. De slaap wordt gemonitord vanaf 22:00 uur.

Pushmeldingen

Als deze functie is ingeschakeld, trilt de smartwatch bij berichten zoals sms, WeChat, QQ, Facebook, etc. ter herinnering en geeft de door de app ontvangen inhoud weer.

App-functie en -instellingen

Persoonlijke informatie

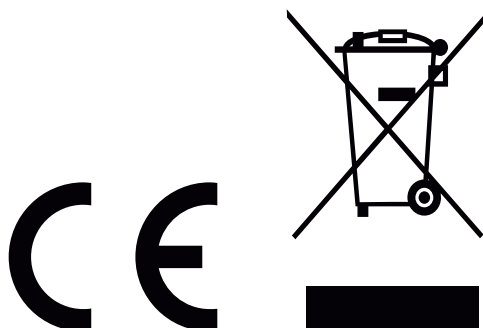
Stel uw persoonlijke informatie in nadat u de app heeft geopend. Ga naar Instellingen → Persoonlijke informatie. U kunt uw geslacht, leeftijd, lengte, gewicht enz. instellen. U kunt ook uw dagelijkse stappendoel instellen.

Opmerking - Alle producten zijn onderworpen aan wijzigingen zonder enige aankondiging. Fouten en omissies in de gebruiksaanwijzing voorbehouden.

ALLE RECHTEN VOORBEHOUDEN, AUTEURSRECHT DENVER A/S



denver.eu



Elektrische en elektronische apparatuur en de inbegrepen batterijen bevatten materialen, componenten en stoffen die schadelijk kunnen zijn voor uw gezondheid en het milieu, indien de afvalproducten (afgedankte elektrische en elektronische apparatuur en batterijen) niet correct worden verwerkt.

Elektrische en elektronische apparatuur en batterijen zijn gemarkeerd met het doorgeslechte vuilnisbaksymbool, zoals hierboven afgebeeld. Dit symbool betekent dat elektrische en elektronische apparatuur en batterijen niet mogen worden afgevoerd met ander huishoudelijk afval, maar afzonderlijk moeten worden afgevoerd.

Het is belangrijk dat u als eindgebruiker de gebruikte batterijen inlevert bij de gepast en hiervoor aangewezen faciliteit. Op deze manier zorgt u ervoor dat de batterijen worden gerecycled in overeenstemming met de wetgeving en geen schade toebrengen aan het milieu.

Alle plaatsen hebben specifieke inzamelpunten, waar elektrische of elektronische apparatuur en batterijen kosteloos kunnen worden ingeleverd bij recyclestations of andere inzamellocaties. In bepaalde gevallen kan het afval ook aan huis worden opgehaald. Aanvullende informatie kan worden verkregen bij de technische afdeling van uw gemeente.

Hierbij verklaar ik, Denver A/S, dat het type SWC-156 conform is met Richtlijn 2014/53/EU. De volledige tekst van de EU-conformiteitsverklaring kan worden geraadpleegd op het volgende internetadres: denver.eu en klik vervolgens op het zoekpictogram op de bovenste regel van de website. Type het modelnummer: SWC-156. Ga nu naar de productpagina en de RED-richtlijn is te vinden onder downloads/andere downloads.

Bedrijfsfrequentiebereik: 2402-2480MHz

Maximaal uitgangsvermogen: 0.28W

DENVER A/S

Omega 5A, Soefte

DK-8382 Hinnerup

Denemarken

www.facebook.com/denver.eu

Contact

Nordics

Headquarter
Denver A/S
Omega 5A, Soefften
DK-8382 Hinnerup
Denmark

Phone: **+45 86 22 61 00**
(Push "1" for support)

E-Mail
For technical questions, please write to:
support.hq@denver.eu

For all other questions please write to:
contact.hq@denver.eu

Benelux

DENVER BENELUX B.V.
Barwoutswaarder 13C+D
3449 HE Woerden
The Netherlands

Phone: **0900-3437623**

E-Mail: **support.nl@denver.eu**

Spain/Portugal

DENVER SPAIN S.A
Ronda Augustes y Louis Lumiere, nº 23 - nave 16
Parque Tecnológico
46980 PATERNA
Valencia (Spain)

Spain
Phone: +34 960 046 883
Mail: **support.es@denver.eu**

Portugal:
Phone: **+35 1255 240 294**
E-Mail: **denver.service@satfiel.com**

Germany

Denver Germany GmbH Service
Max-Emanuel-Str. 4
94036 Passau

Phone: **+49 851 379 369 40**

E-Mail
support.de@denver.eu

Fairfixx GmbH
Repair and service
Rudolf-Diesel-Str. 3 TOR 2
53859 Niederkassel

(for TV, E-Mobility/Hoverboards/Balanceboards,
Smartphones & Tablets)

Tel.: **+49 851 379 369 69**
E-Mail: **denver@fairfixx.de**

Austria

Lurf Premium Service GmbH
Deutschstrasse 1
1230 Wien

Phone: **+43 1 904 3085**
E-Mail: **denver@lurfservice.at**

If your country is not listed above,
please write an email to
support@denver.eu



DENVER A/S
Omega 5A, Soefften
DK-8382 Hinnerup
Denmark

denver.eu
facebook.com/denver.eu

Version 1.1