

DIGITAL BODY WEIGHT SCALES

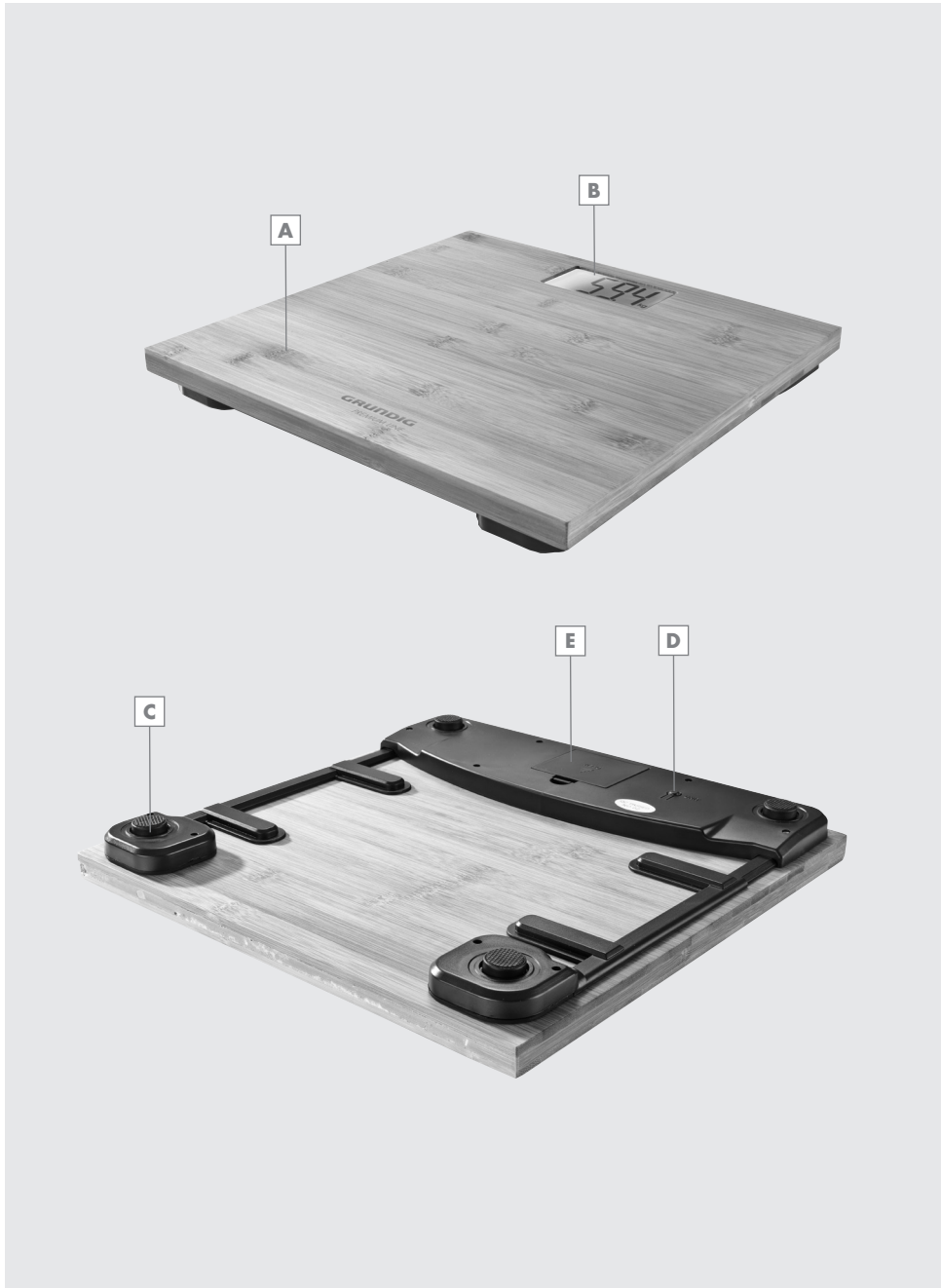
PS 4110

NORSK



FOR A GOOD REASON

GRUNDIG



SIKKERHET OG OPPSETT

Vennligst les denne bruksanvisningen nøye før du bruker dette apparatet! Følg alle sikkerhetsinstrukser for å unngå skader på grunn av feil bruk!

Oppbevar denne brukerhåndboken for fremtidig bruk. Hvis dette apparatet gis til en tredjepart, må denne bruksanvisningen også følge med.

- Apparatet er kun konstruert til hjemmebruk. Ikke bruk apparatet til noe annet enn det det er beregnet til, med andre ord måling av kroppsvekt.
- Ikke bruk apparatet på et teppe.
- Bruk alltid apparatet på et jevnt, hardt gulv. Dette sikrer de konstante målinger.
- Ikke bruk apparatet med fuktige føtter eller når bambusoverflaten er fuktig eller våt.
- Se alltid til at apparatet ikke velter, da det er fare for skade.
- Apparatet skal aldri brukes utendørs.
- Ikke fortsett å bruke apparatet hvis det oppstår en feilfunksjon.
- Ikke fortsett å bruke apparatet hvis det faller ned eller det finnes sprekker på eller avskallinger av overflaten.
- Ikke plasser noen gjenstander på overflaten.
- Hopp aldri på eller av apparatet.
- Hvis apparatet brukes på badet, skal det aldri komme i kontakt med vann.



- Ikke dykk apparatet i vann eller andre væsker; ikke hold det under rennende vann.
- Ikke utsett apparatet for direkte sollys, høye temperaturer eller konstant høy luftfuktighet.
- Hold apparatet på avstand fra barn.

- Dette apparatet kan brukes av barn i alderen fra åtte år og oppover og personer med begrensede fysiske, sensoriske eller mentale evner eller som mangler erfaring og kunnskap om de får tilsyn eller instruksjoner om bruk av apparatet på en sikker måte og forstår farene som bruken innebærer. Barn får ikke leke med apparatet. Rengjøring og vedlikehold skal ikke utføres av barn uten tilsyn.
- Apparatet skal aldri brukes dersom det er synlig skadet.
- Våre GRUNDIG husholdningsapparater oppfyller de gjeldende sikkerhetsstandardene. Derfor, hvis apparatet er skadet, må det repareres eller skiftes ut av forhandleren, et servicesenter eller en tilsvarende kvalifisert og autorisert person for å unngå fare. Feilaktig eller ukvalifisert reparasjonsarbeid kan forårsake fare og risiko for brukeren.
- Ikke demonter apparatet under noen omstendighet. Ingen garantikrav godtas for skader som oppstår som følge av feilhåndtering.
- For rengjøring av apparatet se detaljer i avsnittet "Rengjøring og stell". Tørk apparatet etter at det er rengjort.
- Dette apparatet skal aldri brukes eller plasseres på eller i nærheten av varme overflater, slik som en elektrisk varmeplate eller oppvarmet ovn.
- Bruk aldri apparatet i eller i nærheten av de plassene det finnes brennbare eller antennelegelige materialer.
- Ikke overbelast dette apparatet.
- Hvis apparatets ikke fungerer riktig, prøv å tilbakestille det ved å fjerne batteriene i kort tid eller skifte dem ut.
- Bruk kun batterier av høy kvalitet. Batterier med lav kvalitet kan lekke og føre til skader på apparatet.

- Ekstreme forhold, slik som varmt og svært fuktig miljø eller feil bruk av dette apparatet, kan gjøre at batteriene lekker, noe som kan forårsake personlig skade. Hvis batteriene lekker, fjern dem med en klut og kast dem i overensstemmelse med de gjeldende lovene. Forhindre at batterisyre kommer i kontakt med hud og øyne. Hvis batterisyre kommer i kontakt med øynene dine, skyll dem godt med rikelige mengder vann og ta umiddelbart kontakt med lege. Hvis batterisyre kommer i kontakt med huden, skyll det berørte området med masse vann og såpe.
- Batterier er svært farlige hvis de svelges. Vennligst hold batterier og dette apparatet på avstand fra barn til enhver tid. Hvis batteriet svelges, søk umiddelbart medisinsk hjelp.
- Batterier skal aldri lades på nytt eller reaktiveres på noen måte, og de skal heller ikke kastes inn i åpne flammer. La aldri batterier komme i kontakt med vann.
- Hvis du ikke har planer om å bruke apparatet over lang tid, ta ut batteriene. Apparatet kan bli skadet hvis de lekker.
- Hvis vekten ikke virker riktig, skift ut batteriene.
- Batterier skal ikke kastes sammen med husholdningsavfall! Vennligst kast utløpte batterier på en miljøvennlig måte og ifølge de gjeldende lovbestemte forskriftene.
- Bruk aldri gamle og nye batterier eller batterier av ulike merker samtidig.
- Før apparatet kastes, må batteriene fjernes.
- Når du setter inn batteriene, må du være oppmerksom på polariteten, slik som indikert på innsiden av batterihuset. Ikke kortslutt batteriene.
- Vekten slås av automatisk etter 10 sekunder når målingen er fullført.
- Når batterispenningen er lav, vil batterivarslingen "Lo" vises på displayet. Erstatt batteriene med nye.

Forsiktig

- PS 4110 er et produkt for din velvære. Dette er ikke et medisinsk produkt. Ingen medisinske anbefalinger kan foretas på grunnlag av bruken av det eller resultatene som vises.
- Produktet er designet med komplekse algoritmer. På grunn av disse algoritmene kan elektromagnetisk støy i nærheten av enheten påvirke avlesingene. I slike tilfeller skal den elektromagnetiske støykilden først fjernes, og deretter skal målingen gjentas. Ved ekstrem elektromagnetisk støy vil enheten beskytte seg selv og gå inn i beskyttelsesmodus. For å gå tilbake til normal driftsmodus, fjern og skift ut batteriet på produktet etter at støykilden er fjernet.

HURTIG OVERSIKT

Kjære kunde,

Gratulerer med kjøpet av din nye GRUNDIG Digital Body Weight-vekt PS 4110.

Vennligst les følgende brukermerknader nøye for å sikre full glede over ditt kvalitetsprodukt fra GRUNDIG i mange år fremover.

En ansvarlig holdning!



GRUNDIG fokuserer på avtalebestemte sosiale arbeidsforhold med rimelige lønninger både for interne ansatte og leverandører, samt på effektiv bruk av råstoffer med kontinuerlig avfallsreduksjon

på flere tonn plast hvert år – og på tilgjengelighet på minst 5 år for alt tilbehør.

For en fremtid som er verdig å leve.

Av en god grunn. Grundig.

Kontrollenheter og deler

Se figuren på side 3.

På toppen

- A** Bambystreoverflate
- B** LCD (Liquid crystal display)

På bunnen

- C** Sensorer med antiglideinnretninger
- D** Bryter for å endre mellom metriske og imperiske målinger (kg/lb/st)
- E** Batterihuslokk.

Forberedelse

Sette inn/skifte ut batteriene

Dette apparatet drives med fire 1,5 V batterier (AAA/UM4/R03). Skift alltid ut alle batteriene samtidig.

- 1 Åpne batterihuset **E** på bunnen av apparatet ved å trykke og skyve ned på pilen og fjerne batterihusdekselet.
- 2 Ved behov skal de utløpte batteriene fjernes først og kastes på en miljøvennlig måte. Plasser fire nye 1,5 V batterier, (AAA/UM4/R03) inn i batterihuset. Vær oppmerksom på riktig polaritet, slik som indikert i batterihuset.
- 3 Lukk lokket på batterihuset. Se til at det klikker på plass.

Merknader

- Ikke utsett batteriene for eksterm varme, som er forårsaket av direkte sollys, varmeovner eller brann.
- Hvis batterinivået er lavt, vil advarselen "Lo" vises på LCD-displayet **B**. Sett umiddelbart inn fire nye batterier.
- Ta ut batteriene hvis de er tomme eller hvis du planlegger å ikke bruke apparatet over lengre tid. Produsenten frasier seg alt ansvar for skade som følge av batterier som lekker.

Miljømessig bemerkning

- Batterier, inkludert de som ikke inneholder noe tungt metall, kan ikke kastes med husholdningsavfallet. Kast gamle batterier i overensstemmelse med de lovbestemte forskriftene som gjelder der du bor.

Bestemme vektenheten

Dette apparatet kan vise vekten i imperiske (lb: pund, st:stone) og metriske (kg: kilogram) enheter.

- 1 Still inn den ønskede vektenheten ved å kontinuerlig trykke knappen for å skifte mellom metriske og imperiske enheter **D**.

Drift

- 1 Plasser vekten på en glatt, flat overflate.
- 2 Trå forsiktig opp på overflaten **A** av vekten og stå stille for å måle vekten din.

Merknader:


- Trå forsiktig opp på apparatet med kun den venstre eller høyre foten og sett den på seksjonen på overflaten. Se til at foten din holder seg minst 2 cm bort fra kanten. Plasser deretter den andre foten på og posisjoner den på samme måte på den andre siden av overflaten.
 - Posisjoner kroppsvekten i midten av apparatet.
 - Vekten inkluderer en komfortabel auto på-funksjon. Den slår seg automatisk på når du trår på den, og den målte kroppsvekten vises på displayet kun etter 2-3 sekunder.
- 3 Kroppsvekten din vil blinke på LCD-displayet **B**.
 - Vent inntil indikasjonen av vekten slutter å blinke.




- 4 Etter ca. 10 sekunder slås vekten av automatisk.

DRIFT

Merknader

- Apparatet har en selvkalibrerende innretning. Etter hver strømforsyning utfører den en selvkalibrering, noe som kan forårsake at vekten din måles unøyaktig ved de første 2 målingene.
- Hvis batterinivået er lavt, vil advarselen "LO" vises på LCD-displayet . Erstatt batteriene med nye.



- Maksimal belastning av vekten er 180 kg. Hvis denne overskrides, vil "Err" vises på LCD-displayet . Gå ned fra vekten umiddelbart.



- Hvis displayet viser en feilfunksjon, tilbakestill vekten. Fjern batteriene, vent i 10 sekunder og sett dem deretter inn igjen.
- Vekten er utstyrt med en automatisk av-funksjon for å bevare batteriet. Vekten slås av automatisk etter 10 sekunder når målingen er fullført.

Rengjøring og stell

Advarsel

- Se til at du følger sikkerhetsinstruksjonene omhyggelig i løpet av rengjøringen.
- 1 Vent inntil apparatet slår seg av automatisk.
 - 2 Bruk en fuktig, myk klut for å rengjøre utsiden av apparatet.

Forsiktig

- Bruk aldri rengjøringsmidler, alkohol, adeton, bensin, løsemidler eller skurende rengjøringsmidler, metallgjenstander, metallakk eller harde børster til å rengjøre apparatet.
- Legg aldri apparatet i vann eller noen annen væske.

Merk

- Tørk alle deler forsiktig med et mykt håndkle etter rengjøring av apparatet.

Oppbevaring

Hvis du ikke har planer om å bruke apparatet over lang tid, plasser det på forsiktig måte.

Se til at apparatet er helt tørt.

Oppbevar apparatet på et kjølig og tørt sted som er beskyttet mot fuktighet og direkte sollys.

Se til at apparatet oppbevares utilgjengelig for barn.

Fjern batteriene fra batterihuset hvis du ikke kommer til å bruke apparatet over lengre tid.

Miljømessig bemerkning

Dette produktet er laget av høykvalitetsdeler og -materialer som kan gjenbrukes og resirkuleres.



Derfor skal produktet og batteriene ikke kastes sammen med normalt husholdningsavfall på slutten av levetiden.

Ta det med til et innsamlingspunkt for resirkulering av elektriske og elektroniske innretninger. Dette indikeres av dette symbolet på produktet, i brukerhåndboken og på pakningen.

Vennligst forhør deg med de lokale myndighetene for å få opplysninger om nærmeste innsamlingssted.

Hjelp til med å beskytte miljøet ved å resirkulere de brukte produktene.

Tekniske data



Dette produktet oppfyller de europeiske direktivene 2004/108/EC og 2006/95/EC.

Strømforsyning

4 x 1,5 V batterier (AAA/UM4/R03)

Maksimal vektbelastning

180 kg / 396 lb / 28 st

Minimal vektbelastning

6,0 kg / 13 lb / 1 st

Gradering

d = 100 g

Omgivelsestemperatur

20 °C ± 15 °C

Det tas forbehold om tekniske endringer og designmodifiseringer.

Grundig Intermedia GmbH
Beuthener Strasse 41
90471 Nürnberg

www.grundig.com
72011 908 1500 12/51

AUS GUTEM GRUND

GRUNDIG