# SAIL-M12GM12W-3-5.0V

**Weidmüller Interface GmbH & Co. KG**
Klingenbergstraße 16
D-32758 Detmold
Germany
Fon: +49 5231 14-0
Fax: +49 5231 14-292083
www.weidmueller.com






Kable czujnik-siłownik są szeroko stosowane do podłączania czujników i siłowników, do przesyłania danych lub do zasilania. Kabel oblewany jest wyposażony w fabrycznie podłączony i sprawdzony wtyk. Kable mogą być poddawane działaniu różnorodnych czynników, takich jak wilgotność, zapylenie, wysokie i niskie temperatury, wstrząsy oraz wibracje.
Nasi inżynierowie skupili uwagę na tym problemie i zaprojektowali bogatą gamę kabli czujnik-siłownik M8 i M12, z której można wybrać rozwiązania odpowiednie do różnorodnych zastosowań.
Czy jest coś, czego nie udało się Państwu znaleźć, albo wymaga dodatkowych wyjaśnień? Prosimy o kontakt!

## Ogólne dane do zamówienia

| | |
|---|---|
| Typ | SAIL-M12GM12W-3-5.0V |
| Nr zam. | 1925340500 |
| Wykonanie | Przewód czujnik/element wykonawczy, Kabel połączeniowy, M12 / M12, Liczba biegunów : 3, 5 m, złącze męskie, proste - złącze żeńskie, kątowe, Ekranowane: Nie, LED: Nie, Materiał płaszcza: PVC, Halogenki: Tak |
| GTIN (EAN) | 4032248567744 |
| J. op. | 1 Szt. |

# SAIL-M12GM12W-3-5.0V

**Weidmüller Interface GmbH & Co. KG**
Klingenbergstraße 16
D-32758 Detmold
Germany
Fon: +49 5231 14-0
Fax: +49 5231 14-292083
www.weidmueller.com

## Dane techniczne

### Wymiary i ciężary

| | |
|---|---|
| Masa netto | 198 g |

### Temperatury

| | | | |
|---|---|---|---|
| Temperatura pracy, max. | 80 °C | Temperatura pracy, min. | -25 °C |
| zakres temperatur roboczych, maks. | 80 °C | zakres temperatur roboczych, min. | -5 °C |

### Zgodność produktu z wymogami środowiska naturalnego

| | |
|---|---|
| REACH SVHC | Lead 7439-92-1 |

### Specyfikacje techniczne kabla

| | | | |
|---|---|---|---|
| Liczba biegunów | 3 | Przekrój żyły | 0,34 mm² |
| Średnica zewnętrzna | 4.9 ± 0.2 mm | Długość kabla | 5 m |
| Ekranowane | Nie | izolacja | PVC |
| Kodowanie kolorami | brązowy, niebieski, czarny | Materiał płaszcza | PVC |
| kolor płaszcza | czarny | Halogenki | Tak |
| Zakres temperatur, zmienny, min. / maks. | -5...80 °C | Zakres temperatur, stały | -30...80 °C |
| Zewnętrzna okładzina zgodnie z UL AWM style | 2464 (80 °C / 300 V) | Przydatność do łańcucha ciągowego | Nie |
| Wytrzymałość na skręcanie | 0 °/m | Odporne na ściegi spawalnicze | Nie |
| Kabel hybrydowy | Nie | Sieciowane radiacyjnie | Nie |
| Konfigurowalna długość kabla | Nie | | |

### Dane ogólne techniczne

| | | | |
|---|---|---|---|
| Wykonanie | złącze męskie, proste - złącze żeńskie, kątowe | Ścieżka połączenia | M12 / M12 |
| Podstawowy materiał obudowy | PUR | Materiał pierścienia gwintowanego | odlew ciśnieniowy cynkowy |
| kodowanie | A | Stopień ochrony | IP65, IP66, IP67, IP68, po wkręceniu |
| Powierzchnia styku | pozłacany | LED | Nie |
| napięcie znamionowe | 250 V | Prąd znamionowy | 4 A |
| Wytrzymałość izolacji | $10^8$ Ω | Zakres temperatury obudowy | -40...+125 °C |
| Moment dokręcający | M12: 0,8 - 1,2 Nm | Cykle wpinania | ≥ 100 |
| Stopień zanieczyszczenia | 3 | zmostkowany | Nie |

### Normy

| | | | |
|---|---|---|---|
| Norma dot. łączników wtykowych | IEC 61076-2-101 | Nr certyfikatu (cULus) | E307231 |

### Klasyfikacje

| | | | |
|---|---|---|---|
| ETIM 3.0 | EC001855 | ETIM 4.0 | EC001855 |
| ETIM 5.0 | EC001855 | ETIM 6.0 | EC001855 |
| UNSPSC | 26-12-16-13 | eClass 5.1 | 27-06-91-90 |
| eClass 6.2 | 27-27-92-18 | eClass 7.1 | 27-06-91-90 |
| eClass 8.1 | 27-06-91-90 | eClass 9.0 | 27-06-03-11 |
| eClass 9.1 | 27-06-03-11 | | |

# SAIL-M12GM12W-3-5.0V

**Weidmüller Interface GmbH & Co. KG**
Klingenbergstraße 16
D-32758 Detmold
Germany
Fon: +49 5231 14-0
Fax: +49 5231 14-292083
www.weidmueller.com

## Dane techniczne

### certyfikaty

| | |
|---|---|
| Dopuszczenia | c UL us LISTED |
| ROHS | Zgodny |

### Pobieranie

| | |
|---|---|
| Broszura/Katalog | CAT 8 SAI 15/16 EN<br>FL FIELDWIRING EN |
| Dane projektowe | EPLAN, WSCAD |

# SAIL-M12GM12W-3-5.0V

**Weidmüller Interface GmbH & Co. KG**
Klingenbergstraße 16
D-32758 Detmold
Germany
Fon: +49 5231 14-0
Fax: +49 5231 14-292083
www.weidmueller.com

## Rysunki

### Rysunek wymiarowy

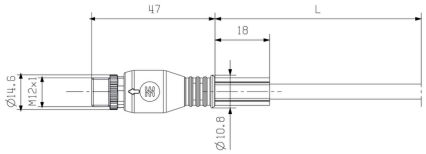


Male, straight

### Rysunek wymiarowy

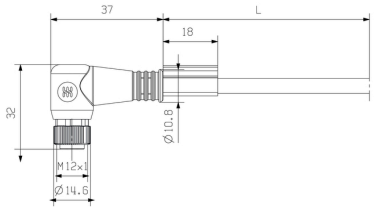


Angled socket

### Schemat biegunów




Male

### Schemat biegunów




Socket

### Schemat połączeń

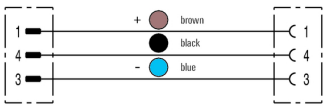


### Idealne narzędzie: Screwty® z regulacją momentu obrotowego



Light, securely screwed-in round plug-in connectors. Screwty set DM / VPE: 1 / Order No.: 1920000000 Adapters: M12, M12 F, M8, M8 F