



b) Baterie

- Baterię należy zawsze wkładać do urządzenia zgodnie z polaryzacją.
- Aby uniknąć uszkodzeń spowodowanych wyciekami z baterii, należy je wyjąć, jeśli urządzenie nie jest używane przez dłuższy czas. Nieszczelne lub uszkodzone baterie w kontakcie ze skórą mogą powodować oparzenia. Podczas obchodzenia się z uszkodzonymi bateriami należy nosić rękawice.
- Baterie należy przechowywać w miejscu niedostępnym dla dzieci. Nie należy pozostawiać ich bez nadzoru, gdyż mogą zostać połknięte przez dzieci lub zwierzęta domowe.
- Nie rozbierać baterii, nie powodować zwarcia i nie wrzucać do ognia. Nigdy nie należy ładować jednorazowych baterii. Istnieje niebezpieczeństwo wybuchu!

PL Instrukcja użytkownika

Przypinany mikrofon kondensatorowy

Nr produktu 302591

Użytkowanie zgodnie z przeznaczeniem

Niniejszy mikrofon służy do konwersji sygnałów dźwiękowych (fale akustyczne) na sygnały elektryczne. Następnie sygnał wyjściowy o niskim poziomie może zostać podłączony do odpowiednich wejść mikrofonowych urządzeń audio. Mikrofon może być zasilany tylko jedną baterią (odnośnie typu patrz „Dane techniczne”).

Ze względów bezpieczeństwa oraz certyfikacji nie można w żaden sposób przebudowywać lub zmieniać urządzenia. W przypadku korzystania z produktu w celach innych niż opisane, produkt może zostać uszkodzony. Niewłaściwe użytkowanie może ponadto spowodować zagrożenia, takie jak zwarcia, oparzenia, porażenia prądem itp. Dokładnie przeczytaj instrukcję obsługi i zachowaj ją do późniejszego wykorzystania. Produkt można przekazywać osobom trzecim wyłącznie z załączoną instrukcją obsługi.

Produkt jest zgodny z obowiązującymi wymogami krajowymi i europejskimi. Wszystkie zawarte tutaj nazwy firm i nazwy produktów są znakami towarowymi należącymi do poszczególnych właścicieli. Wszelkie prawa zastrzeżone.

Zakres dostawy


- Mikrofon
- Oslona przed wiatrem
- Klips
- Przejściówka (3,5 mm na 6,3 mm)
- Bateria LR44
- Instrukcja użytkownika




Aktualne instrukcje użytkownika

Pobierz najnowsze instrukcje użytkownika, klikając link www.conrad.com/downloads lub skanując przedstawiony kod QR. Postępuj zgodnie z instrukcjami wyświetlanymi na stronie internetowej.



Objaśnienie symboli

 Symbol błyskawicy w trójkącie jest stosowany, gdy istnieje ryzyko dla zdrowia, np. przez porażenie prądem.

 Symbol z wykrzyknikiem w trójkącie wskazuje na ważne wskazówki w tej instrukcji użytkownika, których należy bezwzględnie przestrzegać.

 Symbol strzałki można znaleźć przy specjalnych poradach i wskazówkach.


Wskazówki dotyczące bezpieczeństwa użytkownika

  Dokładnie przeczytaj instrukcję obsługi i przestrzegać zawarte w niej wskazówki dotyczące bezpieczeństwa. Nie ponosimy żadnej odpowiedzialności za obrażenia oraz szkody spowodowane nieprzestrzeganiem wskazówek bezpieczeństwa i informacji zawartych w niniejszej instrukcji obsługi. Co więcej, w takich przypadkach użytkownik traci gwarancję.

a) Ogólne informacje

- Produkt nie jest zabawką. Należy trzymać go poza zasięgiem dzieci i zwierząt.
- Dopilnuj, aby materiały opakowaniowe nie zostały pozostawione bez nadzoru. Dzieci mogą się zaccząć nimi bawić, co jest niebezpieczne.
- Chroń produkt przed ekstremalnymi temperaturami, bezpośrednim promieniowaniem słonecznym, silnymi wibracjami, wysoką wilgotnością, wilgocią, palnymi gazami, oparami i rozpuszczalnikami.
- Nie narażaj produktu na obciążenia mechaniczne.
- Jeśli bezpieczna praca nie jest dłużej możliwa, należy przerwać użytkowanie i zabezpieczyć produkt przed ponownym użyciem. Bezpieczna praca nie jest możliwa, jeśli produkt:
 - został uszkodzony,
 - nie działa prawidłowo,
 - był przechowywany przez dłuższy okres czasu w niekorzystnych warunkach lub
 - został nadmiernie obciążony podczas transportu.
- Z produktem należy obchodzić się ostrożnie. Wstrząsy, uderzenia lub upuszczenie produktu spowodują jego uszkodzenie.
- Stosuj produkt tylko w klimacie umiarkowanym, nie w klimacie tropikalnym.
- Należy również wziąć pod uwagę instrukcje obsługi innych narzędzi, do których podłączone jest urządzenie.
- Jeśli istnieją wątpliwości w kwestii obsługi, bezpieczeństwa lub podłączenia produktu, należy zwrócić się do wykwalifikowanego fachowca.
- Prace konserwacyjne, regulacja i naprawa mogą być przeprowadzane wyłącznie przez eksperta w specjalistycznym zakładzie.
- Jeśli pojawiają się jakiegokolwiek pytania, na które nie ma odpowiedzi w niniejszej instrukcji, prosimy o kontakt z naszym biurem obsługi klienta lub z innym specjalistą.
- W zakładach prowadzących działalność gospodarczą należy przestrzegać przepisów bhp zezwolenia zawodowego ubezpieczenia od wypadków dotyczących urządzeń elektrycznych i środków eksploatacji.

Uruchamianie

 W celu uniknięcia błędów lub niewłaściwych dopasowań, które mogą prowadzić do uszkodzenia produktu lub podłączonego urządzenia audio, należy go podłączyć wyłącznie do przeznaczonych do tego celu wejść mikrofonowych.

Należy zwrócić uwagę na wartości połączeń podane w „Danych technicznych”.

a) Wkładanie baterii

- Wyłącz produkt za pomocą przełącznika na pojemniku z bateriami (ustawić w pozycji „OFF”).
- Otwórz komorę baterii, zwalniając pokrywę i odchylając.
- Włóż nową baterię guzikową typu LR44 1,5 V, zwracając uwagę na polaryzację. Prawidłowa biegunowość jest wytłoczona na obudowie baterii.
- Zamknij pokrywę komory baterii.

b) Podłączenie

- Wyłącz urządzenie audio, do którego produkt ma być podłączony.
- Wyłącz produkt, używając przełącznika, znajdującego się na pojemniku z bateriami (ustawić w pozycji „OFF”).
- Wtyczkę typu JACK 3,5 mm kabla przyłączeniowego włóż do gniazda wejścia mikrofonowego w urządzeniu audio. Jeśli urządzenie audio posiada gniazdo typu JACK 6,3 mm, należy skorzystać z dołączonej przejściówki.

c) Obsługa


- Włącz produkt, używając przełącznika, znajdującego się na pojemniku z bateriami (ustawić w pozycji „ON”).
- Włącz urządzenie audio.
- Dostosować czułość urządzenia audio za pomocą odpowiedniego regulatora poziomu wejściowego (patrz instrukcja obsługi urządzenia audio).
- Po skończeniu użytkowania, wyłączyć urządzenie audio, a następnie produkt.

Konserwacja i czyszczenie

- Przed każdym czyszczeniem odłączyć produkt od urządzenia audio.
- W żadnym wypadku nie należy używać agresywnych środków czyszczących, alkoholu czyszczącego lub innych chemicznych roztworów, gdyż może to uszkodzić obudowę lub nawet wpłynąć negatywnie na działanie.
- Do czyszczenia produktu używaj suchej, niepozostawiającej włókien szmatki.


Utylizacja

a) Produkt

 Urządzenia elektroniczne mogą być poddane recyklingowi i nie należą do odpadów z gospodarstw domowych. Produkt należy utylizować po zakończeniu jego eksploatacji zgodnie z obowiązującymi przepisami prawnymi.

Usunąć wszystkie włożone baterie/akumulatory i wyrzucić je oddzielnie od produktu.

b) Baterie/Akumulatory

 Konsument jest prawnie zobowiązany (rozporządzenie dotyczące baterii) do zwrotu wszystkich zużytych baterii/akumulatorów. Wyrzucanie baterii z odpadami domowymi jest zabronione.

Zawierające szkodliwe substancje baterie/akumulatory oznaczone są symbolem, który wskazuje na zakaz wyrzucania z odpadami domowymi. Oznaczenia dla metali ciężkich: Cd = kadm, Hg = rtęć, Pb = ołów (oznaczenia znajdują się na bateriach/akumulatorach np. pod ikoną kosza na śmieci po lewej stronie).

Zużyte baterie/akumulatory można także oddawać do nieodpłatnych gminnych punktów zbiorczych, do naszych sklepów, lub gdziekolwiek, gdzie sprzedawane są baterie.

W ten sposób użytkownik spełnia wymogi prawne i ma swój wkład w ochronę środowiska.

Dane techniczne

Zasilanie	bateria guzikowa 1,5 V typu LR44
Pobór prądu.....	ok. 0,2 mA
Czas pracy baterii.....	ok. 600 h
Impedancja	1 kOhm +/-30 % przy 1 kHz
Pasma przenoszenia	30 – 18 000 Hz
Czułość.....	-65 +/-3 dB
Charakterystyka.....	wielokierunkowa
Przewód przyłączeniowy o długości.....	1 m (mikrofon), 5 m (pojemnik na baterię)
Wymiary.....	8,2 x 21 mm (głowica mikrofonu)
Waga	55 g (z przewodem)

To publikacja została opublikowana przez Conrad Electronic SE, Klaus-Conrad-Str. 1, D-92240 Hirschau, Niemcy (www.conrad.com).

Wszelkie prawa odnośnie tego tłumaczenia są zastrzeżone. Reprodukowanie w jakiegokolwiek formie, kopiowanie, tworzenie mikrofilmów lub przechowywanie za pomocą urządzeń elektronicznych do przetwarzania danych jest zabronione bez pisemnej zgody wydawcy. Powielanie w całości lub w części jest zabronione. Publikacja ta odpowiada stanowi technicznemu urządzeń w chwili druku.

Copyright 2017 by Conrad Electronic SE.

*302591_v1_0417_02_jh_m_pl(1)