

INSTRUKCJA OBSŁUGI

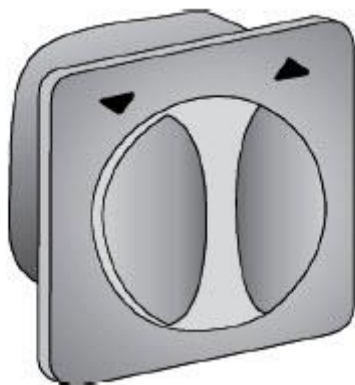
Nr produktu 000355939

Przełącznik obrotowy Kaiser Nienhaus 321110



Ilustracja, wersja podtynkowa, opis

Przełącznik może działać jako przycisk lub jako przyciskowy przełącznik zatraskowy. W ustawieniu jako przełącznik zatraskowy przycisku,ysterowanie światła wykonuje funkcję przycisku; gdy przełącznik jest przekreślony do oporu, przełącznik włącza się i wyłącza się ponownie dopiero po ręcznym zresetowaniu.




Dane techniczne

Napięcie zasilania 230V, 50Hz, plus/minus 10%
 Zdolność przełączania 10A
 Zakres temperatur minus 20 do plus 50 stopni C
 Zaciski przyłączeniowe max. 2,5 mm²



Diagram połączeń

Jeśli silnik pracuje w złym kierunku, zamień połączenia na góra i dół.



instrukcje bezpieczeństwa

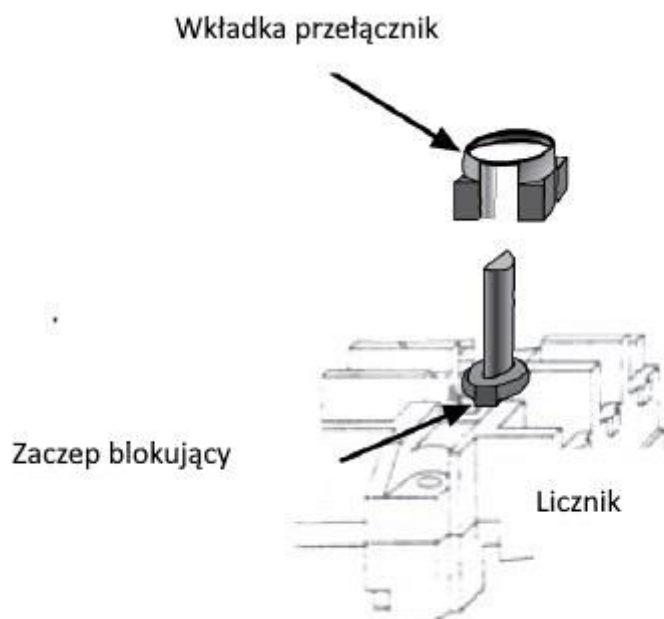
Podłączenie elektryczne może wykonać wyłącznie wykwalifikowany elektryk zgodnie ze schematami połączeń przedstawionymi w niniejszej instrukcji. Przestrzegać przepisów VDE, zwłaszcza w wilgotnych pomieszczeniach. Przepisy VDE zawierają obowiązkowe środki ochronne. Nieprzestrzeganie może spowodować śmierć! Prace montażowe i przyłączeniowe należy wykonywać w stanie beznapięciowym; W tym celu przewody zasilające muszą być odłączone od sieci na wszystkich biegunach i zabezpieczone przed ponownym włączeniem.

Oddzielenie od sieci musi być wykonane za pomocą urządzeń przełączających, które gwarantują odległość styku przełączania co najmniej 3 mm. Upewnij się, że w ruchomym obszarze rolet nie znajdują się żadne osoby i nic nie może blokować ruchu zasłon. Należy przestrzegać niniejszej instrukcji obsługi, będącej częścią urządzenia i naszych warunków gwarancji.

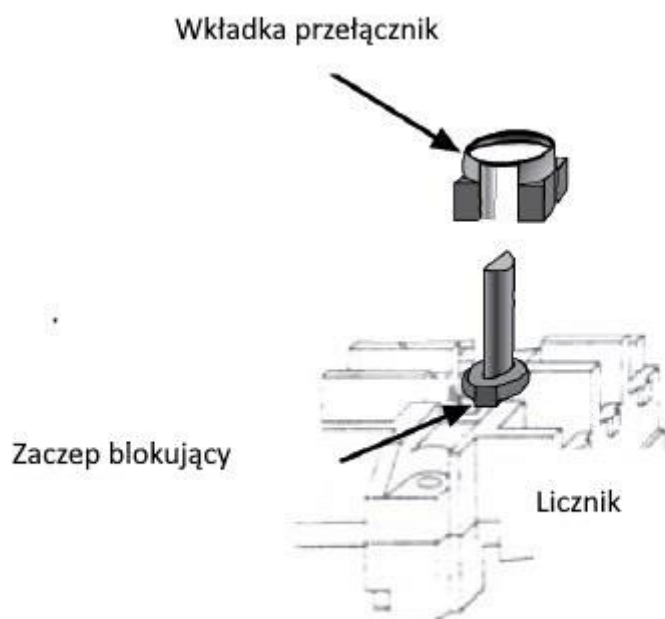
Ustawienie jako przycisk lub przycisk zatraskowy

Po wyjęciu gałki zmiany biegów można dotrzeć do czerwonej wkładki przełącznika, którą można wyjąć z kołka przełącznika i włożyć w 2 pozycjach. Umożliwia to ustawienie przełącznika jako przycisku lub przełącznika zatraskowego.

Rys. 1, użyj jako przycisku



Rys. 2, użyj jako przycisku zatraskowego



Po włożeniu czerwonej wkładki z wąskim wgłębieniem na uchwycie blokującym (rys. 1), ustaw przełącznik jako przycisk. Wkładka z szerokim wgłębieniem (rys. 2) konfiguruje wersję zamka dotykowego.

Informacje dotyczące utylizacji

a) Produkt



Urządzenie elektroniczne są odpadami do recyklingu i nie wolno wyrzucać ich z odpadami gospodarstwa domowego. Pod koniec okresu eksploatacji, dokonaj utylizacji produktu zgodnie z odpowiednimi przepisami ustawowymi. Wyjmij włożony akumulator i dokonaj jego utylizacji oddzielnie

b) Akumulatory



Ty jako użytkownik końcowy jesteś zobowiązany przez prawo (rozporządzenie dotyczące baterii i akumulatorów) aby zwrócić wszystkie zużyte akumulatory i baterie.

Pozbywanie się tych elementów w odpadach domowych jest prawnie zabronione.

Zanieczyszczone akumulatory są oznaczone tym symbolem, aby wskazać, że unieszkodliwianie odpadów w domowych jest zabronione. Oznaczenia dla metali ciężkich są następujące: Cd = kadm, Hg = rtęć, Pb = ołów (nazwa znajduje się na akumulatorach, na przykład pod symbolem kosza na śmieci po lewej stronie).

<http://www.conrad.pl>