



TOOLCRAFT

PL Instrukcja użytkowania

Walizka twarda

Nr zamówienia 821398 (Easy)

Nr zamówienia 821399 (Vol)

Nr zamówienia 821400 (Run)

Zastosowanie zgodne z przeznaczeniem

Ta walizka jest przeznaczona do przechowywania narzędzi. Walizka posiada wymiową tablicę narzędziową z różnymi schowkami z przodu i z tyłu. Część dolna może zostać dowolnie podzielona za pomocą żeberk podziałowych. Walizka zabezpieczona jest dwoma zamkami zaciskowymi i jednym zamkiem szyfrowym.

Ze względów bezpieczeństwa, zabronione jest wprowadzanie nieautoryzowanych zmian i/lub modyfikacji produktu. Wszelkie zastosowania niniejszego urządzenia inne niż opisane powyżej nie są dozwolone i mogą prowadzić do uszkodzenia produktu. Należy dokładnie przeczytać instrukcję użytkowania oraz zachować ją, gdyż może być ona potrzebna w przyszłości.

Zawartość zestawu

- Walizka
- 3x żeberko podziałowe
- 8x zaślepki
- 2x klucze
- Instrukcja użytkowania

Zasady bezpieczeństwa



W przypadku uszkodzeń spowodowanych niezastosowaniem się do tej instrukcji użytkowania, rękojmią/gwarancja wygasa! Nie ponosimy żadnej odpowiedzialności za szkody pośrednie!

W przypadku uszkodzenia mienia lub ciała spowodowanego niewłaściwym użytkowaniem urządzenia lub nieprzestrzeganiem zasad bezpieczeństwa, producent nie ponosi żadnej odpowiedzialności. W takich przypadkach rękojmią/gwarancja wygasa.

Ważne zasady, których należy przestrzegać są oznaczone w tej instrukcji użytkowania za pomocą znaków wykrzykników.

a) Bezpieczeństwo osobiste

- Produkt nie jest zabawką. Powinien być trzymany z dala od dzieci i zwierząt domowych!

b) Bezpieczeństwo produktu

- Nie można narażać produktu na silne obciążenia mechaniczne.

c) Pozostałe informacje

- Konserwacja, regulacja lub naprawy mogą być wykonywane tylko przez wyspecjalizowanych fachowców lub warsztaty naprawcze.
- Jeśli macie Państwo jakiegokolwiek pytania, na które nie ma odpowiedzi w tej instrukcji, uprzejmie prosimy o kontakt z naszym serwisantem lub innymi fachowcami.

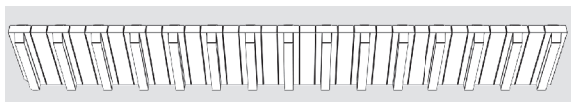
Regulacja zamka szyfrowego

Fabrycznie ustawiona jest kombinacja cyfr „000”. W celu zmiany kombinacji cyfr należy postępować następująco:

- Należy ustawić dźwignię z tyłu zamka szyfrowego (wewnątrz walizki) w pozycji „A” (patrz grawerunek).
- W zamku szyfrowym należy podać wybraną kombinację cyfr i zamknąć walizkę bądź ręcznie przestawić dźwignię z powrotem na pozycję „B”.
- Ustawiona przez Państwa kombinacja cyfr została zapisana. Należy zapamiętać tę kombinację cyfr.

Podział przegródek

W zakresie dostawy znajdują się trzy żeberka podziałowe i osiem zaślepek do żeberk podziałowych. W ten sposób mogą Państwo dzielić część dolną walizki zgodnie z własnymi potrzebami.

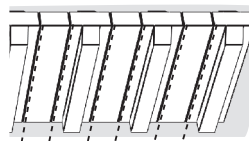


3x żeberko podziałowe



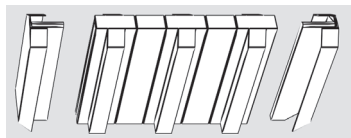
8x zaślepki

a) Piłowanie podstawek



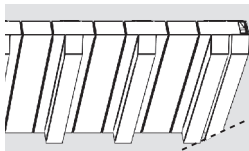
Za pomocą odpowiedniej piły należy ostrożnie przepiłować żeberko podziałowe wzdłuż oznaczonej linii na wybranej długości.

b) Natawanie zaślepek



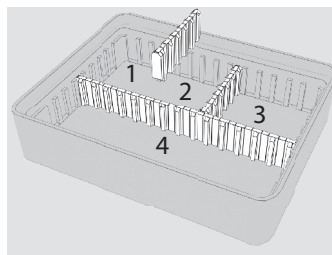
Następnie na końcach żeberk podziałowych należy umieścić zaślepki.

c) Piłowanie ukośnie

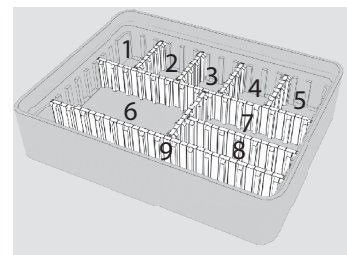


Należy ukośnie przepiłować żeberko podziałowe wzdłuż zaślepek (patrz linia przerywana).

d) Przykłady



4 przegródki



9 przegródek

Utylizacja



Produkt należy zutylizować po zakończeniu jego eksploatacji zgodnie z obowiązującymi przepisami prawnymi, oddając go np. do jednego z odpowiednich składowisk.

Dane techniczne

Nr zamów.	821398 (Easy)	821399 (Vol)	821400 (Run)
Materiał	ABS	ABS	ABS
Wymiary (Szer. x Wys. x Głęb.)	490 x 185 x 420 mm	505 x 220 x 435 mm	515 x 265 x 435 mm
Wymiary wewnętrzne	455 x 160 x 345 mm	480 x 180 x 370 mm	485 x 195 x 350 mm
Waga	5,5 kg	6 kg	8 kg

To publikacja została opublikowana przez Conrad Electronic SE, Klaus-Conrad-Str. 1, D-92240 Hirschau, Niemcy (www.conrad.com).

Wszelkie prawa odnośnie tego tłumaczenia są zastrzeżone. Reprodukowanie w jakiegokolwiek formie, kopiowanie, tworzenie mikrofilmów lub przechowywanie za pomocą urządzeń elektronicznych do przetwarzania danych jest zabronione bez pisemnej zgody wydawcy. Powielanie w całości lub w części jest zabronione. Publikacja ta odpowiada stanowi technicznemu urządzeń w chwili druku.

© Copyright 2016 by Conrad Electronic SE.

*821398_399_400_V1_1116_01_VTP_m_PL