

INSTRUKCJA OBSŁUGI



Nr produktu 001205665

Bramka Honeywell evohome RFG100, Biały



Bramka zdalnego dostępu (RFG 100)

EN

Instrukcja instalacji

1

Podłącz do zasilania



2

Podłącz do domowego routera internetowego



3

Sparuj z bezprzewodowym sterowaniem ogrzewania



1 naciśnij przycisk parowania



2 zobacz instrukcje obsługi dla Twojego systemu ogrzewania











4

Skonfiguruj konto i pobierz aplikację

www.mytotalconnectcomfort.com



Rozwiązywanie problemów

| | | |
|---|---|--|
|   = | Utrata łączności z bezprzewodowym systemem ogrzewania | Sprawdź czy bezprzewodowy system ogrzewania jest włączony oraz czy znajduje się w zasięgu łączności (zobacz wytyczne w instrukcji obsługi) |
|   = | Brak połączenia z internetem | Zobacz czy domowy router jest podłączony do internetu |
|   = | Próba połączenia z domowym routerem internetowym | Jeśli dioda LED ciągle świeci się na pomarańczowo, sprawdź kable i zasilanie routera |
|   = | Urządzenie nie jest jeszcze zarejestrowane | Skonfiguruj konto na stronie: www.mytotalconnectcomfort.com |