

Mikrofon GoPro

Nr produktu 1390555

Użytkowanie zgodne z przeznaczeniem

Produkt jest przeznaczony do pracy z kamerą GoPro. Mikrofon może przechwytywać szeroki zakres dźwięków tła w celu odtwarzania z dobrą jakością i sprawiając, że wzbogacone dźwiękami tła filmy będą bardziej imponujące. Produkt jest zasilany przez kamerę GoPro.

Należy bezwzględnie unikać kontaktu z wilgocią, na przykład w łazience.

Aby zachować bezpieczeństwo i przestrzegać użycia zgodnego z przeznaczeniem (CE), produktu nie można przebudowywać i/lub modyfikować. W przypadku użycia produktu do celów, które nie zostały opisane powyżej, może on ulec uszkodzeniu. Oprócz tego nieprawidłowe użycie może powodować zagrożenia, takie jak zwarcia, pożar i porażenia prądem elektrycznym. Należy dokładnie przeczytać i przestrzegać niniejszej instrukcji obsługi. Proszę udostępniać ten produkt osobom trzecim wyłącznie z niniejszą instrukcją obsługi.

Produkt spełnia krajowe i europejskie wymagania ustawowe. Wszystkie nazwy firm i produktów są znakami handlowymi ich właścicieli. Wszystkie prawa zastrzeżone.

Zawartość dostawy

- Mikrofon
- Osłona od wiatru
- Trzyczęściowy wspornik
- Instrukcja użytkownika

Instrukcje bezpieczeństwa

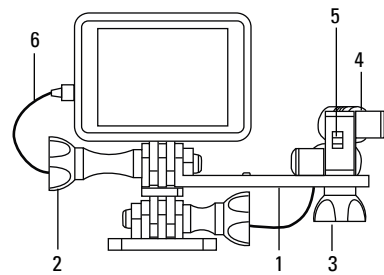


Proszę dokładnie przeczytać niniejszą instrukcję obsługi, a szczególnie przestrzegać wskazówek dotyczących bezpieczeństwa. W przypadku nieprzestrzegania instrukcji obsługi oraz informacji dotyczącej prawidłowej obsługi, nie przejmujemy żadnej odpowiedzialności za wynikłe z tego powodu szkody osobowe oraz materialne. W takich przypadkach rękojmia/ gwarancja wygasa.

- Urządzenie nie jest zabawką. Należy je przechowywać poza zasięgiem dzieci i zwierząt domowych.
- Nie pozostawiać materiałów opakowaniowych bez nadzoru. Mogą być one niebezpiecznym materiałem do zabawy dla dzieci.
- Produktu nie należy poddawać żadnym obciążeniom mechanicznym.
- Podczas montażu produktu należy upewnić się, że kabel nie jest ściśnięty, zagięty ani że nie ulegnie uszkodzeniu o ostre krawędzie.
- Produkt należy chronić przed oddziaływaniem ekstremalnych temperatur, bezpośrednim oddziaływaniem promieni słonecznych, silnymi wibracjami, dużą wilgotnością, zapalnymi gazami, oparami i rozpuszczalnikami.
- Jeżeli dalsza bezpieczna eksploatacja produktu nie jest możliwa, należy wyłączyć go z użycia i zabezpieczyć przed ponownym wykorzystaniem. Bezpieczne użytkowanie nie jest już dłużej gwarantowane, jeśli produkt:
 - nosi widoczne ślady uszkodzeń;
 - nie działa prawidłowo;
 - był przechowywany przez dłuższy czas w niekorzystnych warunkach; lub
 - został poddany poważnym obciążeniom związanym z transportem.
- Z produktem należy obchodzić się ostrożnie. Wstrząsy, uderzenia lub upadek nawet z małej wysokości mogą spowodować uszkodzenie produktu.
- Produktu nie wolno moczyć, ani narażać na działanie wilgoci. Nie dotykać produktu mokrymi rękami.
- Należy także przestrzegać instrukcji dotyczących bezpieczeństwa i instrukcji obsługi innych urządzeń, które są połączone z produktem.
- Skonsultować się ze specjalistą w przypadku wątpliwości odnośnie eksploatacji, bezpieczeństwa i podłączenia urządzenia.
- Konserwacja, modyfikacje i naprawy mogą być wykonywane wyłącznie przez specjalistę lub specjalistyczną placówkę handlową.
- W przypadku pytań, na które nie została udzielona odpowiedź w niniejszej instrukcji obsługi, proszę skontaktować się z serwisem technicznym lub personelem technicznym.

Elementy obsługowe

→ Pokazane na rysunku rama GoPro wraz z podstawą i śrubami nie jest dostarczana.



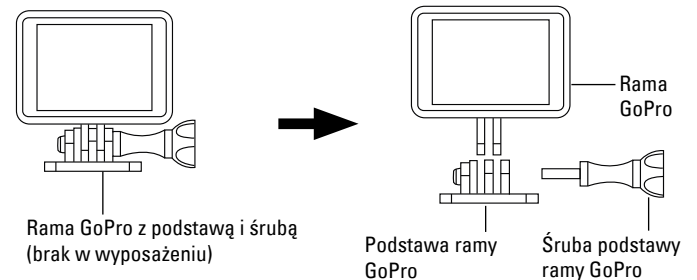
- 1 Wspornik
- 2 Długa śruba
- 3 Krótka śruba
- 4 Mikrofon
- 5 Przełącznik HI/LO
- 6 Kabel USB z wtyczką typu mini-B

Instalacja

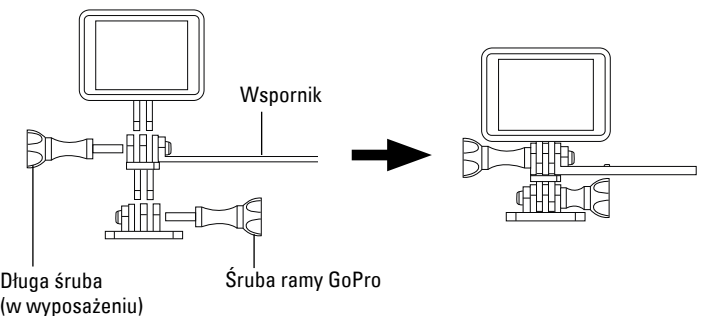


Nie dokręcać zbyt mocno śrub, gdyż może to spowodować uszkodzenie produktu i/lub ramy GoPro.

a) Mocowanie wspornika do ramy GoPro

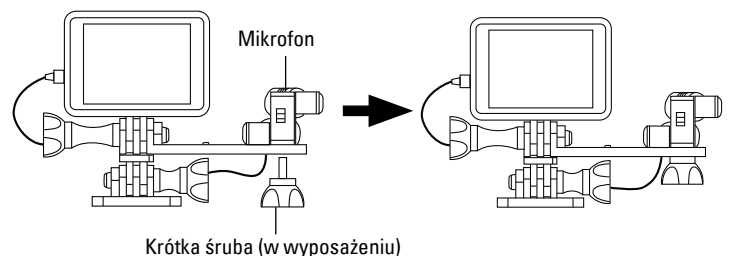


- Odkręcić śrubę z ramy GoPro, aby oddzielić ramę od podstawy.



- Dopasować ramę GoPro, wspornik i podstawę.
- Zabezpieczyć długą śrubą, znajdującą się w wyposażeniu i skręcić ramę GoPro.

b) Montaż mikrofonu i regulacja odległości między kamerą GoPro i mikrofonem.



- Zamocować mikrofon na wsporniku. Zabezpieczyć krótką śrubą, znajdującą się w wyposażeniu.
- Aby ustawić odległość między mikrofonem i kamerą GoPro, odkręcić krótką śrubę i przesunąć mikrofon wzdłuż wspornika. Następnie dokręcić krótką śrubę.

c) Konfiguracja mikrofonu

- Zakończony wtyczką mini-B kabel USB podłączyć do gniazda mini-B w kamerze GoPro.
- Opcjonalnie, kapsuły mikrofonu można zakryć osłoną przeciwwiatrową.
- Znajdujący się z tyłu mikrofonu przełącznik HI/LO ustawić podczas zapisu zgodnie z potrzebą.

Konserwacja i czyszczenie

- Ten produkt nie wymaga konserwacji. Wewnątrz produktu nie ma elementów, wymagających konserwacji. Nigdy nie otwierać, ani nie demontować produktu. Konserwację i naprawy powierzać wykwalifikowanym specjalistom lub warsztatom naprawczym.
- Przed czyszczeniem odłączyć kabel USB od kamery GoPro.
- Do czyszczenia produktu wystarczy miękka, sucha i czysta tkanina. Do łatwiejszego usuwania kurzu używać sprężonego powietrza oraz miękkiego i czystego pędzla o długim włosiu.
- Nigdy nie używać agresywnych środków czyszczących lub chemicznych rozpuszczalników, gdyż mogą uszkodzić obudowę lub spowodować nieprawidłowe działanie produktu.

Utylizacja



Elektroniczne urządzenia mogą być poddane recyklingowi i nie należą do odpadów z gospodarstw domowych.

Po zakończeniu eksploatacji produkt należy zutylizować zgodnie z obowiązującymi przepisami prawnymi.

Należy także wypełnić zobowiązania ustawowe i w ten sposób przyczynić się do ochrony środowiska naturalnego.

Dane techniczne

Charakterystyka	kardioidalna
Pasma przenoszenia.....	20 – 20000 Hz
Czułość.....	pozycja HI: -34 dB ±4 dB pozycja LO: -39 dB ±4 dB
Impedancja	800 Ω ±30 %
Kompatybilność z	kamera GoPro Hero 3, 3plus, 4
Zasilanie	4 V prądu stałego przez kabel USB
Warunki pracy	+5 do +45°C, 0 – 90 % RH
Warunki przechowywania.....	-5 do +60°C, 0 – 90 % RH
Długość kabla	15 cm
Wymiary (dł. × szer. × wys.).....	52 × 97 × 49 mm (całość) 52 × 32 × 26 mm (mikrofon)
Waga	36 g (całość) 16 g (mikrofon)



Publikacja opracowana przez firmę Conrad Electronic SE, Klaus-Conrad-Str. 1, D-92240 Hirschau (www.conrad.com).

Wszelkie prawa, w tym prawa do tłumaczenia, są zastrzeżone. Kopiowanie w jakikolwiek sposób, np. ksero, mikrofilm lub uwiecznianie w systemach przetwarzających dane elektroniczne wymaga wcześniejszej zgody wydawcy. Przedruk, również częściowy, jest zabroniony. Publikacja ta odzwierciedla stan techniczny urządzeń w momencie druku.

© Copyright 2015 by Conrad Electronic SE.

V1_1115_02-ETS-Mkd