

Użytkowanie zgodne z przeznaczeniem

Produkt jest używany do wyświetlania aplikacji 3D (filmy, gry lub programy) ze smartfona.

Ze względów bezpieczeństwa nie można modyfikować i/lub zmieniać produktu. W przypadku korzystania z produktu w celach innych niż opisane, produkt może zostać uszkodzony. Dokładnie przeczytać instrukcję obsługi i zachować ją do późniejszego wykorzystania. Produkt można przekazywać osobom trzecim wyłącznie z załączoną instrukcją obsługi.

Produkt jest zgodny z obowiązującymi wymogami krajowymi i europejskimi. Wszystkie nazwy firm i produktów są znakami towarowymi ich właścicieli. Wszelkie prawa zastrzeżone.

Zakres dostawy

- Okulary rzeczywistości wirtualnej
- Ściereczka
- 2 x zestaw piankowych naklejek (1 zestaw jest już zainstalowany)
- Karta z kodem QR
- Instrukcja użytkowania


Aktualne instrukcje użytkowania

Pobierz najnowsze instrukcja ze strony www.conrad.com/downloads lub zeskanuj kod QR. Postępować zgodnie z instrukcjami, podanymi na stronie internetowej.

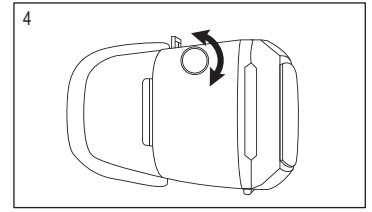
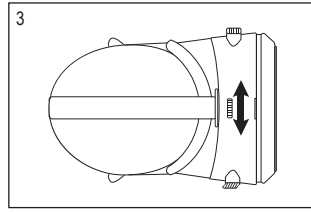
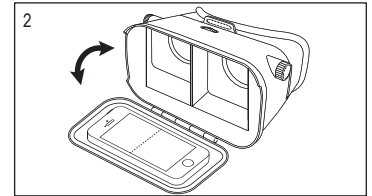
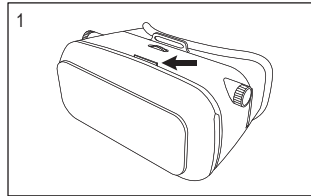
Objaśnienie symboli


Symbol wykrzyknika w trójkącie oznacza ważne uwagi zawarte w niniejszej instrukcji obsługi, których należy przestrzegać.

Wskazówki dotyczące bezpieczeństwa użytkownika


Dokładnie przeczytać instrukcję obsługi i przestrzegać zawarte w niej wskazówki dotyczące bezpieczeństwa. Nie ponosimy żadnej odpowiedzialności za obrażenia oraz szkody spowodowane nieprzebraniem wskazówek bezpieczeństwa i informacji zawartych w niniejszej instrukcji obsługi. Co więcej, w takich przypadkach użytkownik traci gwarancję.

- Produkt nie jest zabawką. Należy trzymać go poza zasięgiem dzieci i zwierząt.
- Dopilnować, aby materiały opakowaniowe nie zostały pozostawione bez nadzoru. Dzieci mogą się zacząć nimi bawić, co jest niebezpieczne.
- Chronić produkt przed ekstremalnymi temperaturami, bezpośrednim światłem słonecznym, silnymi wibracjami, wysoką wilgotnością, wilgocią, palnymi gazami, oparami i rozpuszczalnikami.
- Nie narażać produktu na obciążenia mechaniczne.
- Jeśli bezpieczna praca nie jest dłużej możliwa, należy przerwać użytkowanie i zabezpieczyć produkt przed ponownym użyciem. Bezpieczna praca nie jest możliwa, jeśli produkt:
 - został uszkodzony;
 - nie działa prawidłowo,
 - był przechowywany przez dłuższy okres czasu w niekorzystnych warunkach lub
 - został nadmiernie obciążony podczas transportu.
- Z produktem należy obchodzić się ostrożnie. Wstrząsy, uderzenia lub upuszczenie produktu spowodują jego uszkodzenie.
- Należy również wziąć pod uwagę instrukcje obsługi innych narzędzi, do których podłączone jest urządzenie.
- Nie używać produktu do oglądania jasnych źródeł światła, zwłaszcza promieni słonecznych. Patrzenie w nieprzefiltrowane promienie słoneczne nawet przez ułamek sekundy może doprowadzić do trwałej ślepoty.
- Zagrożenie pożarowe! Nadużywanie produktu, działającego jak szkło powiększające i koncentrowanie wiązki światła słonecznego może wytwarzać bardzo wysokie temperatury.
- Długotrwałe używanie może być przyczyną zmęczenia. Produkt powinien być używany w odpowiedni sposób.
- U niektórych osób produkt może wywoływać napady epilepsji.
- Jeśli oczy staną się podrażnione, używanie produktu należy przerwać. Jeśli to nie przyniesie ulgi, należy skorzystać z pomocy lekarza.
- Produkt powinien być używany sposób, odpowiedni dla środowiska. Stosowanie produktu może prowadzić do utraty równowagi. Przed zamontowaniem produktu upewnić się, że otoczenie jest bezpieczne.
- Jeśli istnieją wątpliwości w kwestii obsługi, bezpieczeństwa lub podłączania produktu, należy zwrócić się do wykwalifikowanego fachowca.
- Prace konserwacyjne, regulacja i naprawa mogą być przeprowadzane wyłącznie przez eksperta w specjalistycznym zakładzie.
- Jeśli pojawiają się jakiegokolwiek pytania, na które nie ma odpowiedzi w niniejszej instrukcji, prosimy o kontakt z naszym biurem obsługi klienta lub z innym specjalistą.

Uruchomienie


- Otworzyć pokrywę obudowy (patrz rysunek 1 + 2).
- Umieścić smartfona w uchwycie (patrz rysunek 2). Górna klamra zaciskowa jest zamocowana na sprężynie. Za pomocą smartfona nacisnąć górną szczytkę zaciskową, aż telefon spocznie na dolnej klamrze. Tak ustawić telefon, aby środek ekranu znajdował się dokładnie na środku klamry.
- Obracając górnym pokrętkiem dopasować obiektywy do rozstawu źrenic (patrz rysunek 3).
- Obracając bocznymi pokrętkami wyregulować ostrość (patrz rysunek 4).

Porady i wskazówki

- Dopasować długość taśmy nagłownej do rozmiarów głowy. Poniżej prostokątnych naszywek znajdują się rzepy.
- Wszelkie niezbędne kable zewnętrzne (np. słuchawek, ładowania) poprowadzić bocznymi wgłębieniami.
- Panel przedni można zdjąć, aby kamerę smartfona można było używać w aplikacjach rozszerzonej rzeczywistości.
- Jeśli założone fabrycznie piankowe odbojniki oderwą się, należy założyć odbojniki zastępcze.

Konserwacja i czyszczenie

- Nie stosować agresywnych detergentów, alkoholu ani innych rozpuszczalników chemicznych, ponieważ mogą one spowodować uszkodzenie obudowy a nawet ograniczyć funkcjonalność produktu.
- Wyjąć smartfon przed czyszczeniem produktu.
- Soczewki czyścić za pomocą dołączonej ściereczki.
- Do czyszczenia produktu należy stosować suchą, niestrzępiącą się szmatkę.

Utylizacja

Produkt należy utylizować po zakończeniu jego eksploatacji zgodnie z obowiązującymi przepisami prawnymi. W ten sposób użytkownik spełnia wymogi prawne i ma swój wkład w ochronę środowiska.

Dane techniczne

Material.....	ABS (obudowa), żywica syntetyczna (soczewki), nylon + PU (opaska), PU (wyściółka)
Rozstaw soczewek.....	57 – 72 mm
Kąt widzenia.....	90°
Warunki pracy.....	-35 do +40 °C, 10 – 85 % wilgotności względnej
Warunki przechowywania.....	-10 do +50 °C, 5 – 90 % wilgotności względnej
Wymiary pasującego smartfona (szer. x wys. z gł.).....	maks. 81 x 154 x 10 mm
Wymiary (szer. x wys. x gł.).....	200 x 95 x 135 mm
Waga.....	378 g