



TOOLCRAFT

PL Instrukcja obsługi

Nożyce do tworzyw sztucznych lub kanałów kablowych

Nr produktu 1553062

Użytkowanie zgodne z przeznaczeniem

Produkt służy do cięcia tworzyw sztucznych i przewodów kablowych, a także przewodów miedzianych o przekroju do 3 x 5,5 mm².

Ze względów bezpieczeństwa nie można w żaden sposób przebudowywać i/lub zmieniać produktu. W przypadku korzystania z produktu w celach innych niż opisane, może on ulec uszkodzeniu. Poza tym nieprawidłowe użytkowanie może spowodować obrażenia. Dokładnie przeczytaj instrukcję obsługi i zachowaj ją do późniejszego wykorzystania. Produkt można przekazywać osobom trzecim wyłącznie z załączoną instrukcją obsługi.

Produkt jest zgodny z obowiązującymi wymogami krajowymi i europejskimi. Wszystkie zawarte tutaj nazwy firm i nazwy produktów są znakami towarowymi należącymi do ich właścicieli. Wszelkie pra

Zakres dostawy

- Nożyczki
- Instrukcja obsługi
- Skala kątowna



Aktualne instrukcje obsługi

Aktualne instrukcje obsługi można pobrać, klikając link www.conrad.com/downloads lub skanując przedstawiony kod QR. Postępuj zgodnie z instrukcjami wyświetlanymi na stronie internetowej.

Wskazówki bezpieczeństwa

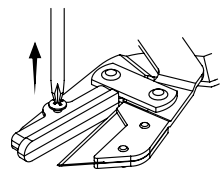


Dokładnie przeczytaj instrukcję obsługi i przestrzegaj zawartych w niej wskazówek dotyczących bezpieczeństwa. Nie ponosimy żadnej odpowiedzialności za obrażenia oraz szkody spowodowane nieprzebraniem wskazówek bezpieczeństwa i informacji zawartych w niniejszej instrukcji obsługi. Poza tym w takich przypadkach wygasa rękojmia/gwarancja.

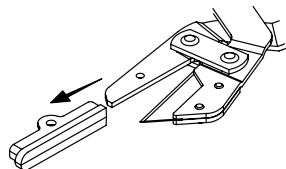
- Produkt nie jest zabawką. Należy trzymać go poza zasięgiem dzieci i zwierząt.
- Dopilnuj, aby materiały opakowaniowe nie zostały pozostawione bez nadzoru. Mogą one stać się niebezpieczną zabawką dla dzieci.
- Chroń produkt przed ekstremalnymi temperaturami, bezpośrednim promieniowaniem słonecznym, silnymi wibracjami, wysoką wilgotnością, wilgocią, palnymi gazami, oparami i rozpuszczalnikami.
- Nie narażaj produktu na obciążenia mechaniczne.
- Jeśli bezpieczna praca nie jest dłużej możliwa, należy przerwać użytkowanie i zabezpieczyć produkt przed ponownym użyciem. Bezpieczna praca nie jest zapewniona, jeśli produkt:
 - posiada widoczne uszkodzenia,
 - nie działa prawidłowo,
 - był przechowywany przez dłuższy okres czasu w niekorzystnych warunkach lub
 - został nadmiernie obciążony podczas transportu.
- Z produktem należy obchodzić się ostrożnie. Wstrząsy, uderzenia lub upadek produktu nawet z niewielkiej wysokości spowodują jego uszkodzenie.
- Ostrza są bardzo ostre. Zachowywać ostrożność podczas używania i utylizacji.
- Podczas używania narzędzia zawsze nosić odpowiednie okulary ochronne.
- Nożyc używać tylko do cięcia. Nożyc nie należy używać do zginania lub podważania przedmiotów. Ponieważ w przeciwnym razie ostrze może pęknąć. Istnieje ryzyko poważnego zranienia.
- Jeśli pojawiają się jakiegokolwiek pytania, na które nie ma odpowiedzi w niniejszej instrukcji, prosimy o kontakt z naszym biurem obsługi klienta lub z innym specjalistą.

Wymiana wspornika tnącego

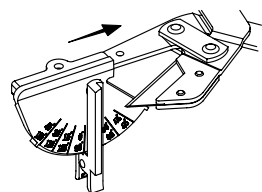
1. Poluzować śrubę.



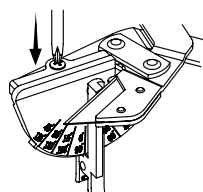
2. Wyjąć wspornik tnący.



3. Założyć skalowany kątownik.

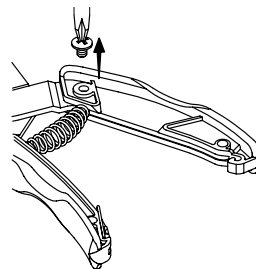


4. Dokręcić mocno śrubę.

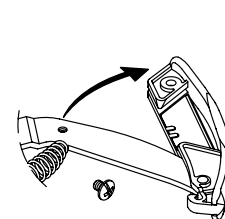


Wymywanie ostrza z magazynka

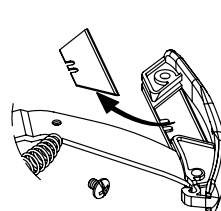
1. Poluzować śrubę.



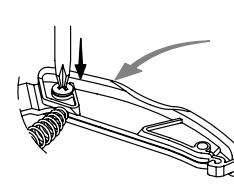
2. Obrócić uchwyt, aby otworzyć magazynek.



3. Wyjąć nowe ostrze.

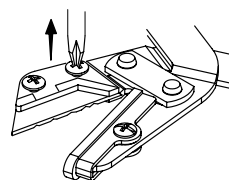


4. Uchwyt obrócić z powrotem i zabezpieczyć śrubą.

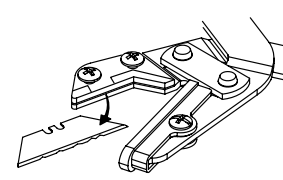


Wymiana ostrza

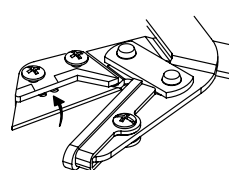
1. Poluzować obie śruby.



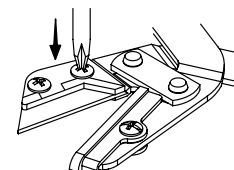
2. Wyjąć zużyte ostrze.



3. Włożyć nowe ostrze.

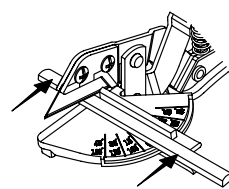


4. Ponownie dokręcić obie śruby.

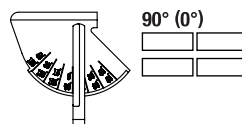
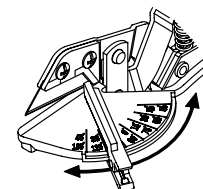


Używanie skalowanego kątownika

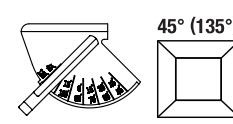
1. Przyłożyć obrabiany przedmiot do prowadnicy.



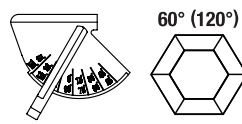
2. Ustawić prowadnicę pod żądanym kątem.



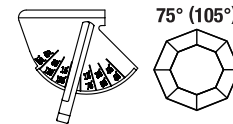
90° (0°)



45° (135°)



60° (120°)



75° (105°)

Niniejsza publikacja została wydana przez Conrad Electronic SE, Klaus-Conrad-Str. 1, D-92240 Hirschau, Niemcy (www.conrad.com).

Wszelkie prawa odnośnie tego tłumaczenia są zastrzeżone. Wszelkiego rodzaju reprodukcje, np. kopiowanie, tworzenie mikrofilmów lub rejestracja na urządzeniach elektronicznych do przetwarzania danych wymagają pisemnej zgody wydawcy. Powielanie w całości lub w części jest zabronione. Publikacja ta odpowiada stanowi technicznemu urządzeń w chwili druku.

Copyright 2017 by Conrad Electronic SE.

*1553062_v1_1017_02_IPL_m_pl