

PL Instrukcja obsługi

Uchwyt samochodowy smartphonu do szczeliny wentylacyjnej BT-SPH-KFZ100

Nr zam. 1575758

Użytkowanie zgodne z przeznaczeniem

Produkt służy do mocowania przenośnych urządzeń mobilnych odpowiedniej wielkości. Produkt może utrzymać urządzenie przenośne o szerokości 55 - 90 mm. Uchwyt samochodowy smartfonu mocowany jest w szczelinach wentylacyjnych na desce rozdzielczej, wewnątrz pojazdu.

Użytkowanie jest dozwolone tylko w zamkniętych pomieszczeniach, a więc nie w wolnym powietrzu. Należy unikać kontaktu z wilgocią, np. w łazience, itp.

Ze względów bezpieczeństwa nie można w żaden sposób przebudowywać i/lub zmieniać produktu. W przypadku korzystania z produktu w celach innych niż opisane, może on ulec uszkodzeniu. Poza tym niewłaściwe użytkowanie może spowodować zagrożenia, takie jak pożar, itp. Dokładnie przeczytaj instrukcję obsługi i zachowaj ją do późniejszego wykorzystania. Produkt można przekazywać osobom trzecim wyłącznie z załączoną instrukcją obsługi.

Produkt jest zgodny z obowiązującymi wymogami krajowymi i europejskimi. Wszystkie zawarte tutaj nazwy firm i nazwy produktów są znakami towarowymi należącymi do poszczególnych właścicieli. Wszelkie prawa zastrzeżone.

Zakres dostawy

- Uchwyt samochodowy smartphonu
- Instrukcja obsługi



Aktualne instrukcje obsługi

Pobierz aktualne instrukcje obsługi, klikając link www.conrad.com/downloads lub skanując przedstawiony kod QR. Należy przestrzegać instrukcji przedstawionych na stronie internetowej.

Objaśnienie symboli

Symbol z wykrzyknikiem w trójkącie wskazuje na ważne wskazówki w tej instrukcji użytkowania, których należy bezwzględnie przestrzegać.

Symbol strzałki można znaleźć przy specjalnych poradach i wskazówkach związanych z obsługą.

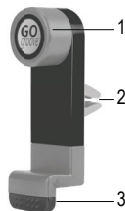
Wskazówki dotyczące bezpieczeństwa

Dokładnie przeczytaj instrukcję obsługi i przestrzegaj zawartych w niej wskazówek dotyczących bezpieczeństwa. Nie ponosimy żadnej odpowiedzialności za obrażenia oraz szkody spowodowane nieprzestrzeganiem wskazówek bezpieczeństwa i informacji zawartych w niniejszej instrukcji obsługi. Poza tym w takich przypadkach wygasa rękojmia/gwarancja.

a) Ogólne informacje

- Produkt nie jest zabawką. Należy trzymać go poza zasięgiem dzieci i zwierząt.
- Dopilnuj, aby materiały opakowaniowe nie zostały pozostawione bez nadzoru. Mogą one stać się niebezpieczną zabawką dla dzieci.
- Chroni produkt przed ekstremalnymi temperaturami, bezpośrednim promieniowaniem słonecznym, silnymi wibracjami, wysoką wilgotnością, wilgocią, palnymi gazami, oparami i rozpuszczalnikami.
- Nie narażaj produktu na obciążenia mechaniczne.
- Jeśli bezpieczna praca nie jest dłużej możliwa, należy przerwać użytkowanie i zabezpieczyć produkt przed ponownym użyciem. Bezpieczna praca nie jest zapewniona, jeśli produkt:
 - posiada widoczne uszkodzenia,
 - nie działa prawidłowo,
 - był przechowywany przez dłuższy okres czasu w niekorzystnych warunkach lub
 - został nadmiernie obciążony podczas transportu.
- Z produktem należy obchodzić się ostrożnie. Wstrząsy, uderzenia lub upadek produktu nawet z niewielkiej wysokości spowodują jego uszkodzenie.
- Jeśli istnieją wątpliwości w kwestii zasady działania, bezpieczeństwa lub podłączania produktu, należy zwrócić się do wykwalifikowanego fachowca.
- Prace konserwacyjne, regulacje i naprawy mogą być przeprowadzane wyłącznie przez specjalistę lub specjalistyczny warsztat.
- Jeśli pojawią się jakiegokolwiek pytania, na które nie ma odpowiedzi w niniejszej instrukcji, prosimy o kontakt z naszym biurem obsługi klienta lub z innym specjalistą.

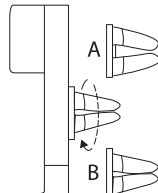
Elementy obsługowe



- 1 Ruchoma klamra mocująca
- 2 Uchwyt zaciskowy
- 3 Stała klamra mocująca

Montaż uchwytu samochodowego smartfonu

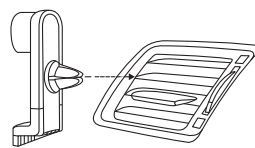
→ Należy wybrać pozycję montażu w taki sposób, aby zawsze zapewniona była dobra widoczność drogi i aby urządzenie nie rozpraszało uwagi podczas jazdy. Należy przestrzegać również wszystkich ograniczeń ustawowych, dotyczących korzystania z telefonów komórkowych w pojazdach mechanicznych.



• Wybierz odpowiednią kratkę nawiewu do przymocowania samochodowego uchwytu smartfonu w pojeździe. Odpowiednio do rozmiarów kratki, dostępne są dwa rozmiary.

- A - węższa kratka
- B - szersza kratka

• Obróć etapami ręką uchwyt zaciskowy (2) (słyszalne jest odpowiednio jedno kliknięcie) w wymagane położenie.



• Wcisnij uchwyt zaciskowy (2) w kierunku przedstawionym na ilustracji w otwory wentylacyjne kratki, aż uchwyt zostanie stabilnie zamocowany.

• W celu dokładnego wyregulowania, obróć w razie potrzeby cały samochodowy uchwyt smartfonu do odpowiedniej pozycji (pionowo lub poziomo).

Montaż przenośnego urządzenia



• Aby zamocować smartfon, rozsuń ruchomą klamrę mocującą (1). Następnie włóż odpowiednio skierowany smartfon w samochodowy uchwyt smartfonu i zwolnij szczytkę, aby zablokować smartfon.

• Aby go wyjąć należy postępować w odwrotnej kolejności.

• W celu demontażu samochodowego uchwytu smartfonu, wyjmij najpierw włożone przenośne urządzenie.

• Usuń samochodowy uchwyt smartfonu z kratki ostrożnymi, płynnymi ruchami, przesuwając go w lewo i w prawo. Wyciągaj go przy tym z kratki.

• Uwaga! Nie wylam przy tym ani żeberka kratki wentylacyjnej, ani klinów uchwytu zaciskowego (2).

Pielęgnacja i czyszczenie



Nie stosuj agresywnych detergentów, alkoholu ani innych rozpuszczalników chemicznych, ponieważ mogą one spowodować uszkodzenie obudowy a nawet ograniczyć funkcjonalność produktu.

Do czyszczenia produktu używaj suchej, niepozostawiającej włókien szmatki.

Utylizacja



Produkt należy utylizować po zakończeniu jego eksploatacji zgodnie z obowiązującymi przepisami prawnymi.

W ten sposób użytkownik spełnia wymogi prawne i ma swój wkład w ochronę środowiska.

Dane techniczne

Odpowiedni dla urządzeń przenośnych o szerokości	55 - 90 mm
Maks. obciążenie	2,5 kg
Warunki pracy	-10 do +80 °C, 10 - 85 % wilgotności względnej (bez kondensacji)
Warunki przechowywania	-20 do +80 °C, 10 - 95 % wilgotności względnej (bez kondensacji)
Wymiary (wys. x szer. x głęb.)	98 X 29 x 25 cm
Ciężar	ok. 33 g

To jest publikacja firmy Conrad Electronic SE, Klaus-Conrad-Str. 1, D-92240 Hirschau, Niemcy (www.conrad.com).

Wszelkie prawa odnośnie tego tłumaczenia są zastrzeżone. Wszelkiego rodzaju reprodukcje, np. kopiowanie, tworzenie mikrofilmów lub rejestracja w urządzeniach elektronicznych do przetwarzania danych wymagają pisemnej zgody wydawcy. Powielanie w całości lub w części jest zabronione. Publikacja ta odpowiada stanowi technicznemu urządzeń w chwili druku.

Copyright 2017 by Conrad Electronic SE.

*1575758_v1_0717_02_DS_m_PL_(1)