

Stycznik mocy, AC-3 300 A, 160 kW / 400 V AC (50-60 Hz) /
uruchamianie DC UC 110-127 V zestyki pomocnicze 2 NO + 2 NC 3-
biegunowy, wielkość S10 przyłącza szynowe napęd: konwencjonalny
przyłącze śrubowe wersja NEMA



Nazwa markowa produktu	SIRIUS
oznaczenie produktu	Stycznik mocy
oznaczenie typu produktu	3RT1
Ogólne dane techniczne	
rozszerzenie produktu	
<ul style="list-style-type: none"> • moduł funkcyjny do komunikacji • przełącznik pomocniczy 	Nigdy Tak
Wytrzymałość na napięcie udarowe	
<ul style="list-style-type: none"> • obwodu głównego wartość znamionowa • obwodu pomocniczego wartość znamionowa 	8 kV 6 kV
Maksymalne dopuszczalne napięcie dla bezpiecznej izolacji	
<ul style="list-style-type: none"> • pomiędzy cewką a stykami głównymi zg. z EN 60947-1 • stopień ochrony IP od przodu • stopień ochrony IP zacisku przyłączeniowego 	690 V IP00 IP00
odporność na wstrząsy przy impulsie prostokątnym	
<ul style="list-style-type: none"> • przy AC • przy DC 	8,5g / 5 ms, 4,2g / 10 ms 8,5g / 5 ms, 4,2g / 10 ms

odporność na wstrząsy przy impulsie sinusoidalnym	
• przy AC	13,4g / 5 ms, 6,5g / 10 ms
• przy DC	13,4g / 5 ms, 6,5g / 10 ms
żywność mechaniczna (liczba cykli łączeniowych)	
• stycznika typowy	10 000 000
• stycznika z elektronicznym blokiem styków pomocniczych typowy	5 000 000
• stycznika z blokiem styków pomocniczych typowy	10 000 000
oznaczenie środków roboczych zgodnie z DIN 40719 i IEC 204-2 zgodnie z IEC 750	K
oznaczenie środków roboczych zgodnie z IEC 81346-2:2009	Q

Warunki środowiska

wysokość montażu przy wysokości nad poziomem morza	
• maksymalny	2 000 m
temperatura otoczenia	
• podczas pracy	-25 ... +60 °C
• podczas magazynowania	-55 ... +80 °C

Obwód główny

liczba biegunów dla głównego obwodu prądowego	3
liczba zestyków zwiernych dla styków głównych	3
napięcie robocze	
• przy AC-3 wartość znamionowa maksymalny	1 000 V
• prąd roboczy przy AC-1 przy 400 V	
— przy temperaturze otoczenia 40 °C wartość znamionowa	330 A
•	
— prąd roboczy przy AC-1 do 690 V przy temperaturze otoczenia 40 °C wartość znamionowa	330 A
— prąd roboczy przy AC-1 do 690 V przy temperaturze otoczenia 60°C wartość znamionowa	300 A
— Prąd roboczy w przypadku AC-1 do 1000 V w przypadku temperatury otoczenia 40°C wartość znamionowa	150 A
— Prąd roboczy w przypadku AC-1 do 1000 V w przypadku temperatury otoczenia 60°C wartość znamionowa	150 A
• prąd roboczy przy AC-2 przy 400 V wartość znamionowa	300 A
• prąd roboczy przy AC-3	

— przy 400 V wartość znamionowa	300 A
— przy 500 V wartość znamionowa	300 A
— przy 690 V wartość znamionowa	280 A
— przy 1000 V wartość znamionowa	95 A
• prąd roboczy przy AC-4 przy 400 V wartość znamionowa	280 A
Przekrój minimalny w obwodzie głównym w przypadku maksymalnej wartości znamionowej AC-1	185 mm ²
prąd roboczy na ok. 200000 cykli roboczych przy AC-4	
• przy 400 V wartość znamionowa	125 A
• przy 690 V wartość znamionowa	115 A
prąd roboczy	
• przy 1 ścieżce prądowej przy DC-1	
— przy 24 V wartość znamionowa	300 A
— przy 110 V wartość znamionowa	33 A
— przy 220 V wartość znamionowa	3,8 A
— przy 440 V wartość znamionowa	0,9 A
— przy 600 V wartość znamionowa	0,6 A
• przy 2 torach prądowych szeregowo przy DC-1	
— przy 24 V wartość znamionowa	300 A
— przy 110 V wartość znamionowa	300 A
— przy 220 V wartość znamionowa	300 A
— przy 440 V wartość znamionowa	4 A
— przy 600 V wartość znamionowa	2 A
• przy 3 torach prądowych połączonych szeregowo przy DC-1	
— przy 24 V wartość znamionowa	300 A
— przy 110 V wartość znamionowa	300 A
— przy 220 V wartość znamionowa	300 A
— przy 440 V wartość znamionowa	11 A
— przy 600 V wartość znamionowa	5,2 A
prąd roboczy	
• przy 1 ścieżce prądowej przy DC-3 przy DC-5	
— przy 24 V wartość znamionowa	300 A
— przy 110 V wartość znamionowa	3 A
— przy 220 V wartość znamionowa	0,6 A
— przy 440 V wartość znamionowa	0,18 A
— przy 600 V wartość znamionowa	0,125 A
• przy 2 torach prądowych szeregowo przy DC-3 przy DC-5	
— przy 24 V wartość znamionowa	300 A

— przy 110 V wartość znamionowa	300 A
— przy 220 V wartość znamionowa	2,5 A
— przy 440 V wartość znamionowa	0,65 A
— przy 600 V wartość znamionowa	0,37 A
• przy 3 torach prądowych połączonych szeregowo przy DC-3 przy DC-5	
— przy 24 V wartość znamionowa	300 A
— przy 110 V wartość znamionowa	300 A
— przy 220 V wartość znamionowa	300 A
— przy 440 V wartość znamionowa	1,4 A
— przy 600 V wartość znamionowa	0,75 A
moc robocza	
• przy AC-1	
— przy 230 V przy temp. 60°C wartość znamionowa	113 kW
— przy 400 V wartość znamionowa	197 kW
— przy 400 V przy temp. 60°C wartość znamionowa	197 kW
— przy 690 V wartość znamionowa	340 kW
— przy 690 V przy temp. 60°C wartość znamionowa	340 kW
— przy 1000 V przy temp. 60°C wartość znamionowa	246 kW
• przy AC-2 przy 400 V wartość znamionowa	160 kW
• przy AC-3	
— przy 230 V wartość znamionowa	90 kW
— przy 400 V wartość znamionowa	160 kW
— przy 500 V wartość znamionowa	200 kW
— przy 690 V wartość znamionowa	250 kW
— przy 1000 V wartość znamionowa	132 kW
moc robocza na ok. 200000 cykli roboczych przy AC-4	
• przy 400 V wartość znamionowa	71 kW
• przy 690 V wartość znamionowa	112 kW
Krótkotrwały prąd termiczny ograniczony do 10 s	2 400 A
Częstotliwość załączania w trybie jałowym	
• przy AC	2 000 1/h
• przy DC	2 000 1/h
częstotliwość przełączania	
• przy AC-1 maksymalny	750 1/h
• przy AC-2 maksymalny	250 1/h
• przy AC-3 maksymalny	500 1/h

- przy AC-4 maksymalny

130 1/h

Obwód sterowniczy/ Sterowanie

rodzaj napięcia zasilającego napięcia sterującego	AC/DC
zasilające napięcie sterujące przy AC	
<ul style="list-style-type: none"> • przy 50 Hz wartość znamionowa 	110 ... 127 V
<ul style="list-style-type: none"> • przy 60 Hz wartość znamionowa 	110 ... 127 V
zasilające napięcie sterujące przy DC	
<ul style="list-style-type: none"> • wartość znamionowa 	110 ... 127 V
współczynnik zakresu roboczego, zasilające napięcie sterujące, wartość znamionowa cewki elektromagnesu przy DC	
<ul style="list-style-type: none"> • wartość początkowa 	0,8
<ul style="list-style-type: none"> • wartość końcowa 	1,1
współczynnik zakresu roboczego, zasilające napięcie sterujące, wartość znamionowa cewki elektromagnesu przy AC	
<ul style="list-style-type: none"> • przy 50 Hz 	0,8 ... 1,1
<ul style="list-style-type: none"> • przy 60 Hz 	0,8 ... 1,1
Wykonanie tłumika przepięć	Z warystorem
Pobór mocy cewki elektromagnesu przy AC	
<ul style="list-style-type: none"> • przy 50 Hz 	590 V·A
Współczynnik indukcyjny mocy z mocą zamykania cewki	
<ul style="list-style-type: none"> • przy 50 Hz 	0,9
Pozorna moc trzymania cewki elektromagnesu przy AC	
<ul style="list-style-type: none"> • przy 50 Hz 	6,7 V·A
Współczynnik indukcyjny mocy z mocą trzymania cewki	
<ul style="list-style-type: none"> • przy 50 Hz 	0,9
Moc zamykania cewki elektromagnesu przy DC	650 W
Moc trzymania cewki elektromagnesu przy DC	7,4 W
Zwłoka zamknięcia	
<ul style="list-style-type: none"> • przy AC 	30 ... 95 ms
<ul style="list-style-type: none"> • przy DC 	30 ... 95 ms
zwłoka otwarcia	
<ul style="list-style-type: none"> • przy AC 	40 ... 80 ms
<ul style="list-style-type: none"> • przy DC 	40 ... 80 ms
Czas trwania łuku	10 ... 15 ms

Obwód pomocniczy

liczba zestyków rozwiernych dla styków pomocniczych	
<ul style="list-style-type: none"> • bezzwłoczny 	2

liczba zestyków zwiernych dla styków pomocniczych	
• bezzwłoczny	2
prąd roboczy przy AC-12 maksymalny	10 A
prąd roboczy przy AC-15	
• przy 230 V wartość znamionowa	6 A
• przy 400 V wartość znamionowa	3 A
• przy 500 V wartość znamionowa	2 A
• przy 690 V wartość znamionowa	1 A
prąd roboczy przy DC-12	
• przy 24 V wartość znamionowa	10 A
• przy 48 V wartość znamionowa	6 A
• przy 60 V wartość znamionowa	6 A
• przy 110 V wartość znamionowa	3 A
• przy 125 V wartość znamionowa	2 A
• przy 220 V wartość znamionowa	1 A
• przy 600 V wartość znamionowa	0,15 A
prąd roboczy przy DC-13	
• przy 24 V wartość znamionowa	10 A
• przy 48 V wartość znamionowa	2 A
• przy 60 V wartość znamionowa	2 A
• przy 110 V wartość znamionowa	1 A
• przy 125 V wartość znamionowa	0,9 A
• przy 220 V wartość znamionowa	0,3 A
• przy 600 V wartość znamionowa	0,1 A
niezawodność styku styków pomocniczych	1 awaria styku na 100 milionów (17 V, 1 mA)

Dane znamionowe UL/CSA

Prąd pełnego obciążenia (FLA) dla trójfazowego silnika AC	
• przy 480 V wartość znamionowa	302 A
• przy 600 V wartość znamionowa	289 A
Oddawana moc mechaniczna [hp]	
• dla trójfazowego silnika AC	
— przy 200/208 V wartość znamionowa	100 hp
— przy 220/230 V wartość znamionowa	125 hp
— przy 460/480 V wartość znamionowa	250 hp
— przy 575/600 V wartość znamionowa	300 hp
Wytrzymałość styków pomocniczych zg. z UL	A600 / Q600

Ochrona zwarciowa

wykonanie wkładki bezpiecznikowej	
• dla ochrony zwarciowej styku pomocniczego wymagany	gG: 10 A (500 V, 1 kA)

Instalacja/ Mocowanie/ Wymiary

pozycja montażowa	Przy pionowej powierzchni montażowej +/-90° obrotu, przy pionowej powierzchni montażowej +/- 22,5° wychylenia do przodu i do tyłu
rodzaj montażu	
<ul style="list-style-type: none"> • montaż szeregowy 	Tak
wysokość	210 mm
szerokość	145 mm
głębokość	202 mm
odległość do zachowania	
<ul style="list-style-type: none"> • przy montażu szeregowym <ul style="list-style-type: none"> — do przodu — w górę — w dół — na boki • do części uziemionych <ul style="list-style-type: none"> — do przodu — w górę — na boki — w dół • do części czynnych <ul style="list-style-type: none"> — do przodu — w górę — w dół — na boki 	20 mm 10 mm 10 mm 0 mm 20 mm 10 mm 10 mm 10 mm 20 mm 10 mm 10 mm 10 mm

Przyłącza/ Zaciski

<ul style="list-style-type: none"> • wykonanie przyłącza elektrycznego dla obwodu pomocniczego i obwodu prądu sterowania 	Przyłącze śrubowe
rodzaj przekrojów poprzecznych możliwych do podłączenia przewodów	
<ul style="list-style-type: none"> • przy przewodach AWG dla styków głównych 	2/0 ... 500 kcmil
przekrój możliwego do podłączenia przewodu dla styków głównych	
<ul style="list-style-type: none"> • wielożyłowy 	70 ... 240 mm ²
przekrój możliwego do podłączenia przewodu dla styków pomocniczych	
<ul style="list-style-type: none"> • jednożyłowy lub wielożyłowy • typu linka z tulejką kablową 	0,5 ... 4 mm ² 0,5 ... 2,5 mm ²
rodzaj przekrojów poprzecznych możliwych do podłączenia przewodów	
<ul style="list-style-type: none"> • dla styków pomocniczych <ul style="list-style-type: none"> — jednożyłowy 	2x (0,5 ... 1,5 mm ²), 2x (0,75 ... 2,5 mm ²), max. 2x (0,75 ... 4 mm ²)



<ul style="list-style-type: none"> — jednożyłowy lub wielożyłowy — typu linka z tulejką kablową • przy przewodach AWG dla styków pomocniczych 	<p>2x (0,5 ... 1,5 mm²), 2x (0,75 ... 2,5 mm²), max. 2x (0,75 ... 4 mm²)</p> <p>2x (0,5 ... 1,5 mm²), 2x (0,75 ... 2,5 mm²)</p> <p>2x (20 ... 16), 2x (18 ... 14), 1x 12</p>
numer AWG jako zakodowany przekrój przyłączanego przewodu <ul style="list-style-type: none"> • dla styków pomocniczych 	18 ... 14



Dane związane z bezpieczeństwem

Wartość B10 z wysokim współczynnikiem przywołania <ul style="list-style-type: none"> • zg. z SN 31920 	1 000 000
funkcja produktu <ul style="list-style-type: none"> • styk lustrzany zg. z IEC 60947-4-1 • wymuszone otwarcie zg. z IEC 60947-5-1 	<p>Tak</p> <p>Nigdy</p>
ochrona przeciwdotykowa przed porażeniem prądem elektrycznym	Ochrona przed dotknięciem palcem prostopadle z przodu zg. z IEC 60529

Aprobaty/ Certyfikaty

General Product Approval	EMC	Functional Safety/Safety of Machinery
 CCC	 CSA	 UL
		 RCM
		Type Examination Certificate

Declaration of Conformity	Test Certificates			Marine / Shipping
 EG-Konf.	Miscellaneous	Special Test Certificate	Type Test Certificates/Test Report	Miscellaneous
				 ABS

Marine / Shipping	other	Railway
 RMRS	Confirmation	Special Test Certificate
 DNV-GL DNVGL.COM/AF	Miscellaneous	

Więcej informacji

Information- and Downloadcenter
www.siemens.com/sirius/catalogs

Industry Mall (System zamawiania online)
<https://mall.industry.siemens.com/mall/pl/pl/Catalog/product?mfb=3RT1066-6AF36-0UA0>

CAX-Online-Generator

<http://support.automation.siemens.com/WW/CAXorder/default.aspx?lang=en&mlfb=3RT1066-6AF36-0UA0>

Service&Support

<https://support.industry.siemens.com/cs/ww/en/ps/3RT1066-6AF36-0UA0>

Image database (product images, 2D dimension drawings, 3D models, device circuit diagrams, EPLAN macros, ...)

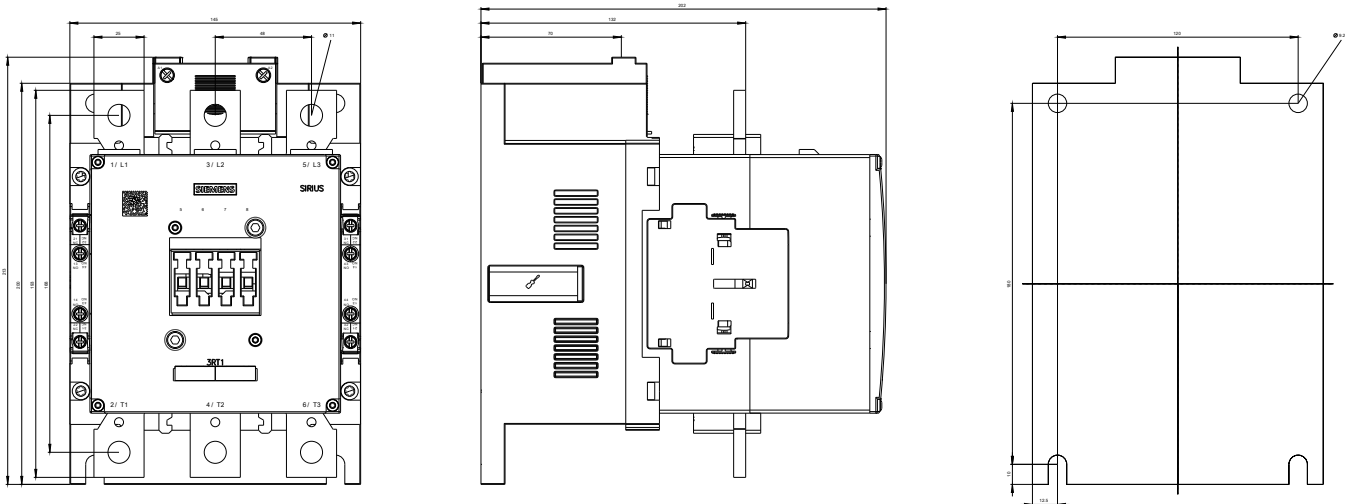
http://www.automation.siemens.com/bilddb/cax_de.aspx?mlfb=3RT1066-6AF36-0UA0&lang=en

Charakterystyka: Zachowanie wyzwania, I²t, prąd przewodzenia

<https://support.industry.siemens.com/cs/ww/en/ps/3RT1066-6AF36-0UA0/char>

Charakterystyka (na przykład Życie elektryczne, Częstotliwość przełączania

<http://www.automation.siemens.com/bilddb/index.aspx?view=Search&mlfb=3RT1066-6AF36-0UA0&objecttype=14&gridview=view1>





Ostatnia zmiana:

11.09.2019