



circuit breaker 3VA2 IEC frame 160 breaking capacity class M
 $I_{cu}=55kA @ 415V$ 3-pole, line protection ETU350, LSI, $I_n=100A$
 overload protection $I_r=40A...100A$ short-circuit protection $I_{sd}=1.5...10$
 $\times I_r$, $I_i=12 \times I_n$ clamp connection 2 auxiliary switches HQ 1 trip alarm
 switch HQ

Wersja	
Nazwa markowa produktu	SETRON
oznaczenie produktu	Wyłącznik kompaktowy
wykonanie produktu	Ochrona instalacji
wykonanie wyzwalacza nadprądowego	ETU350
funkcja ochrony wyzwalacza nadprądowego	LSI
liczba biegunów	3
wykonanie wyzwalacza pomocniczego	bez wyzwalacza pomocniczego
wykonanie łącznika pomocniczego	2 łączniki pomocnicze + 1 przełącznik sygnalizacyjny zadziałania HQ

Ogólne dane techniczne	
Znamionowe napięcie izolacji U_i	800 V
Maks. napięcie znamionowe łączeniowe U_e przy AC	690 V
Strata mocy [W] / maksymalna	10 W
żywność mechaniczna (liczba cykli łączeniowych) / typowy	20 000
trwałość elektryczna (w cyklach łączenia) / przy AC-1 / przy 380/415 V / przy 50/60 Hz	12 000

właściwość produktu / dla przewodu neutralnego / możliwość wyposażenia/doposażenia / ochrona zwarciowa i przeciążeniowa	Nigdy
wykonanie monitoringu zwarcia doziemnego	Bez
funkcja produktu	
• funkcja komunikacji	Nigdy
• kontrola zaniku fazy	Nigdy
• inna funkcja pomiarowa	Nigdy
masa netto	2,52 kg

Elektryczność

prąd ciągły / wartość znamionowa / maksymalny	160 A
Znamionowy prąd ciągły I _u	100 A
prąd roboczy	
• 40°C	100 A
• przy 45°C	100 A
• przy 50°C	100 A
• przy 55°C	96,25 A
• przy temp. 60°C	92,5 A
• przy 65°C	88,75 A
• przy 70°C	85 A

Zdolność przełączania IEC 60947

klasa zdolności łączeniowej wyłącznika	M
zdolność wyłączeniowa granicznego prądu zwarcia (I _{cu})	
• przy 240 V	85 kA
• przy 415 V	55 kA
• przy 440 V	55 kA
• przy 500 V	36 kA
• przy 690 V	2,5 kA
zdolność wyłączeniowa eksploatacyjnego prądu zwarcia (I _{cs})	
• przy 240 V	85 kA
• przy 415 V	55 kA
• przy 440 V	55 kA
• przy 500 V	36 kA
• przy 690 V	2,5 kA
zdolność załączania, prąd zwarciowy (I _{cm})	
• przy 240 V	187 kA
• przy 415 V	121 kA
• przy 440 V	121 kA
• przy 500 V	79 kA
• przy 690 V	4,25 kA

Regulowane parametry	
regulowana wartość progowa prądu / wyzwalacza przeciążeniowego zależnego od prądu / wartość początkowa	40 A
regulowana wartość progowa prądu / wyzwalacza przeciążeniowego zależnego od prądu / wartość końcowa	100 A
klasa wyzwalań / wyzwalacza L / przy charakterystyce I _{2t} / wartość początkowa	0,5
klasa wyzwalań / wyzwalacza L / przy charakterystyce I _{2t} / wartość końcowa	17
regulowana wartość progowa prądu / krótkowłocznego wyzwalacza zwarciovego / wartość początkowa	150 A
regulowana wartość progowa prądu / krótkowłocznego wyzwalacza zwarciovego / wartość końcowa	1 000 A
regulowany czas zwłoki / wyzwalacza S / przy charakterystyce I _{2t} / wartość początkowa	0,02 s
regulowany czas zwłoki / wyzwalacza S / przy charakterystyce I _{2t} / wartość końcowa	0,4 s
regulowana wartość progowa prądu / bezzwłocznego wyzwalacza zwarciovego / wartość początkowa	1 200 A
regulowana wartość progowa prądu / bezzwłocznego wyzwalacza zwarciovego / wartość końcowa	1 200 A
Konstrukcja mechaniczna	
Wysokość	181 mm
Szerokość	105 mm
głębokość	86 mm
Połączenia	
schemat przyłączeniowy złącza elektrycznego / dla głównego obwodu prądowego	Przyłącze z przodu
wykonanie przyłącza elektrycznego / dla głównego obwodu prądowego	Przyłącze ramowe
rodzaj przekrojów poprzecznych możliwych do podłączenia przewodów / zacisku do przewodów okrągłych / wielożyłowy	1 x (6-120 mm ²)
Obwód pomocniczy	
element składowy produktu	
• wyzwalacz podnapięciowy	Nigdy
• wyzwalacz napięciowy	Nigdy
• wyzwalacz podnapięciowy ze stykiem wyprzedzającym	Nigdy
• sygnalizacja wyzwolenia	Tak

liczba zestyków przełącznych / dla styków pomocniczych	3
--	---

Akcesoria

rozszerzenie produktu / opcjonalny / napęd silnikowy	Tak
numer artykułu producenta	
<ul style="list-style-type: none"> dostarczonego wyłącznika podstawowego 	3VA2110-5HN36-0AA0
<ul style="list-style-type: none"> zintegrowanych łączników pomocniczych/łączników alarmowych 	3VA9988-0AA12
<ul style="list-style-type: none"> zintegrowanych łączników pomocniczych/łączników alarmowych 	3VA9988-0AB12




Warunki środowiskowe



stopień ochrony IP / od przodu	IP40
temperatura otoczenia	
<ul style="list-style-type: none"> podczas pracy / minimalny 	-25 °C
<ul style="list-style-type: none"> podczas pracy / maksymalny 	70 °C
<ul style="list-style-type: none"> podczas magazynowania / minimalny 	-40 °C
<ul style="list-style-type: none"> podczas magazynowania / maksymalny 	80 °C

Certyfikaty

oznaczenie środków roboczych / zgodnie z IEC 81346-2:2009	Q
---	---

General Product Approval					EMC
 CCC	 VDE	 CB	Miscellaneous	 EAC	 RCM

Declaration of Conformity	Test Certificates			Shipping Approval	
 EG-Konf.	Type Test Certificates/Test Report	Miscellaneous	Special Test Certificate	 ABS	 BUREAU VERITAS

Shipping Approval		other		
 LRS	 RMRS	CCS / China Classification Society	Manufacturer Declaration	Miscellaneous

Więcej informacji

Information- and Downloadcenter (Catalogs, Brochures,...)
<http://www.siemens.com/lowvoltage/catalogs>

Industry Mall (Online ordering system)

<https://mall.industry.siemens.com/mall/en/en/Catalog/product?mlfb=3VA2110-5HN36-0AH0>

Service&Support (Manuals, Certificates, Characteristics, FAQs,...)

<https://support.industry.siemens.com/cs/ww/pl/ps/3VA2110-5HN36-0AH0>

Image database (product images, 2D dimension drawings, 3D models, device circuit diagrams, ...)

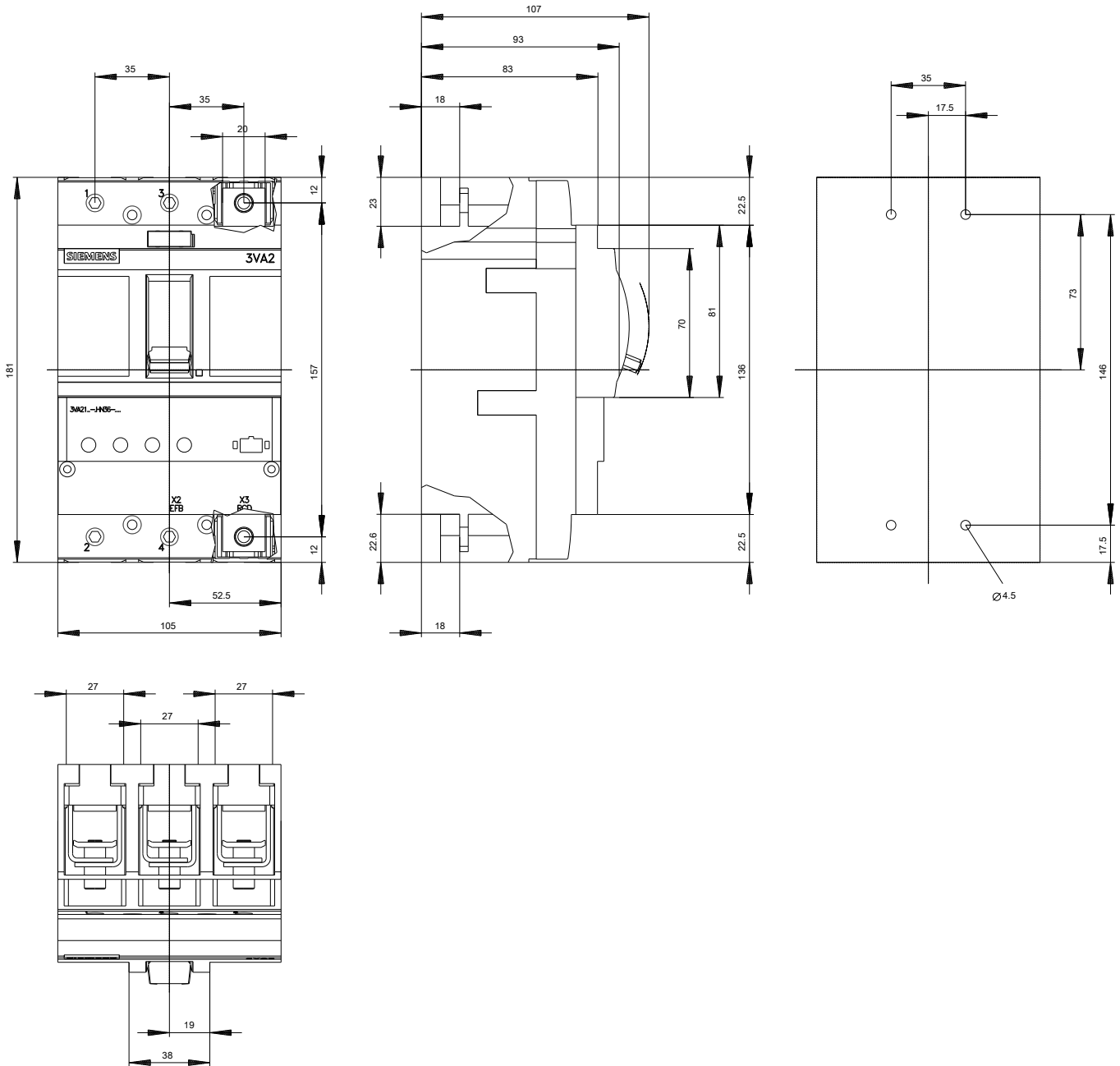
http://www.automation.siemens.com/bilddb/cax_en.aspx?mlfb=3VA2110-5HN36-0AH0

CAX-Online-Generator

<http://www.siemens.com/cax>

Tender specifications

<http://www.siemens.com/specifications>



Ostatnia zmiana:

15.09.2019