



- Kamizelkę bezpieczeństwa należy utrzymywać w dobrym stanie i czystości oraz wymieniać, gdy występują czynniki uniemożliwiające jej funkcjonowanie jako odzieży o dużej widoczności. Więcej informacji można znaleźć w rozdziale „Czyszczenie i pielęgnacja”.
- W przypadku jakichkolwiek pytań, na które nie można odpowiedzieć na podstawie tej instrukcji obsługi, należy skontaktować się z naszym działem wsparcia lub pracownikiem technicznym.

PL Instrukcja obsługi

Kamizelka ostrzegawcza, jaskrawa żółta

Nr zamówienia 1716849 (rozmiar uniwersalny)

Nr zamówienia 1716850 (rozmiar dziecięcy)

Przeznaczenie

Ten produkt jest kamizelką odblaskową klasy 2 zgodnym z normą EN ISO 20471:2013 o wysokim stopniu widoczności i powinien być noszony wszędzie tam, gdzie wymagana jest odzież o wysokiej widoczności. Został zaprojektowany, aby użytkownik był widoczny w niekorzystnych warunkach pogodowych i rozpoznawalny w otaczającym środowisku. Zwiększa widoczność w ciągu dnia (dzięki zastosowaniu materiału fluorescencyjnego) i w świetle w ciemności (przez materiał odblaskowy).

Miejsca, w których dana osoba powinna być dobrze widoczna, to autostrady, koleje, lotniska, doki, place budowy, itp. Kamizelki mogą nosić także przez dzieci w wieku szkolnym, rowerzyści i motocykliści podczas zajęć pozalekcyjnych lub rekreacyjnych.

Aby zachować bezpieczeństwo i przestrzegać użycia zgodnego z przeznaczeniem, produktu nie wolno modyfikować. Stosowanie produktu w celach innych niż zgodne z przeznaczeniem może doprowadzić do jego uszkodzenia. Dodatkowo nieprawidłowe użycie może spowodować inne zagrożenia. Należy uważnie przeczytać instrukcję obsługi i przechowywać ją w bezpiecznym miejscu. Produkt można przekazywać osobom trzecim wyłącznie z dołączoną instrukcją obsługi.

Wyrób ten jest zgodny z ustawowymi wymogami krajowymi i europejskimi. Wszystkie nazwy firm i produktów są znakami handlowymi ich właścicieli. Wszystkie prawa zastrzeżone.

Zawartość dostawy

- Kamizelka odblaskowa
- Instrukcja obsługi

Aktualne instrukcje obsługi

Pobierz aktualne instrukcje obsługi poprzez link www.conrad.com/downloads lub zeskanuj przedstawiony kod QR. Postępuj zgodnie z instrukcjami wyświetlanymi na stronie internetowej.



Wyjaśnienie symboli



Symbol z wykrzyknikiem w trójkącie służy do podkreślenia ważnych informacji w niniejszej instrukcji obsługi. Zawsze uważnie czytaj tę informację.

Instrukcje bezpieczeństwa



Należy dokładnie przeczytać instrukcje obsługi i bezwzględnie przestrzegać informacji dotyczących bezpieczeństwa. W przypadku nieprzestrzegania wskazówek dotyczących bezpieczeństwa i informacji o prawidłowym użytkowaniu zawartych w niniejszej instrukcji nie ponosimy żadnej odpowiedzialności za wyniki uszkodzenia ciała lub mienia. W takich przypadkach wygasa rękojmia/gwarancja.

- Urządzenie nie jest zabawką. Należy trzymać je w miejscu niedostępnym dla dzieci i zwierząt.
- Nie pozostawiaj materiałów opakowaniowych bez nadzoru. Te materiały nie powinny być używane przez dzieci do zabawy, ponieważ mogą być niebezpieczne.
- Produkt nie nadaje się do ochrony przed gorącem, ogniem, zagrożeniami chemicznymi, zimnem i zagrożeniami elektrycznymi i/lub do zastosowań niewymienionych w normie EN ISO 20471:2013.
- Deklarowane funkcje ochronne są gwarantowane tylko wtedy, gdy kamizelka bezpieczeństwa jest we właściwym rozmiarze, jest odpowiednio dopasowana i zapięta oraz jest w dobrym stanie.
- Przed użyciem upewnij się, że na kamizelce bezpieczeństwa nie są widoczne zanieczyszczenia, rozdarcia, niezszyte miejsca, nierówności lub inne zmiany, które mogą niekorzystnie wpływać na jej funkcjonowanie. Jeżeli kamizelka zostanie nieodwracalnie uszkodzona, należy ją wymienić.
- Kamizelka bezpieczeństwa powinna być noszona prawidłowo, powinna mieć odpowiedni rozmiar dla osoby noszącej ją i powinna być zamknięta z przodu i z boku, aby zapewnić widoczność w zakresie 360 stopni wokół osoby.

Podsumowanie



- 1 Etykieta
- 2 Tkanina fluorescencyjna
- 3 Materiał odblaskowy

Przechowywanie






Kamizelkę bezpieczeństwa należy przechowywać w oryginalnym opakowaniu w chłodnym, suchym miejscu z dala od kurzu, źródeł światła i ciepła.

Konserwacja i czyszczenie



Informacja na etykiecie informuje o maksymalnie 25 cyklach czyszczenia „Max 25x”. Nie jest to jedyny czynnik wpływający na okres użytkowania odzieży. Długość użytkowania zależy również od sposobu użytkowania, pielęgnacji i warunków przechowywania oraz narażenia na promieniowanie ultrafioletowe słońca, wysokie temperatury itp.

Należy ściśle przestrzegać instrukcji podanych na etykiecie (metce), aby przedłużyć żywotność taśmy odblaskowej i materiału zewnętrznego.

Symbol	Opis
	Prać w temperaturze nie wyższej niż 40°C
	Nie wybielać
	Nie suszyć w suszarce
	Nie prasować
	Nie prać chemicznie

Utylizacja



Po zakończeniu eksploatacji produkt należy zutylizować zgodnie z obowiązującymi przepisami. W ten sposób użytkownik spełnia wymogi prawne i ma swój wkład w ochronę środowiska.

Dane techniczne

a) Nr zamówienia 1716849

Materiał zewnętrzny..... 100% poliester
 Kolor Fluorescencyjny żółty
 Norma EN ISO 20471:2013, klasa 2
 Wymiary osoby 100–108 cm (obwód klatki piersiowej)
 176–182 cm (wzrost)
 Waga 120 g

b) Nr zamówienia 1716850

Materiał zewnętrzny..... 100% poliester
 Kolor Fluorescencyjny żółty
 Norma EN ISO 20471:2013, klasa 2
 Wymiary osoby 88–92 cm (obwód klatki piersiowej)
 164–170 cm (wzrost)
 Waga 65 g