

circuit breaker 3VA2 IEC frame 160 breaking capacity class M  
 $I_{cu}=55kA @ 415V$  3-pole, line protection ETU320, LI,  $I_n=100A$   
 overload protection  $I_r=40A...100A$  short-circuit protection  $I_i=1.5...12 x$   
 In clamp connection undervoltage release (UVR) 24V DC



Wersja	
Nazwa markowa produktu	SENTRON
oznaczenie produktu	Wyłącznik kompaktowy
wykonanie produktu	Ochrona instalacji
wykonanie wyzwalacza nadprądowego	ETU320
funkcja ochrony wyzwalacza nadprądowego	LI
liczba biegunów	3
wykonanie wyzwalacza pomocniczego	Wyzwalacz podnapięciowy (UVR)

Ogólne dane techniczne	
Znamionowe napięcie izolacji $U_i$	800 V
Maks. napięcie znamionowe łączeniowe $U_e$ przy AC	690 V
Strata mocy [W] / maksymalna	12,5 W
żywoćność mechaniczna (liczba cykli łączeniowych) / typowy	20 000
trwałość elektryczna (w cyklach łączenia) / przy AC-1 / przy 380/415 V / przy 50/60 Hz	12 000
właścwość produktu / dla przewodu neutralnego / możliwość wyposażenia/doposażenia / ochrona zwarciowa i przeciążeniowa	Nigdy

wykonanie monitoringu zwarcia doziemnego	Bez
funkcja produktu	
• funkcja komunikacji	Nigdy
• kontrola zaniku fazy	Nigdy
• inna funkcja pomiarowa	Nigdy
masa netto	2,55 kg

### Elektryczność

prąd ciągły / wartość znamionowa / maksymalny	160 A
Znamionowy prąd ciągły I <sub>u</sub>	100 A
prąd roboczy	
• 40°C	100 A
• przy 45°C	100 A
• przy 50°C	100 A
• przy 55°C	96,25 A
• przy temp. 60°C	92,5 A
• przy 65°C	88,75 A
• przy 70°C	85 A

### Zdolność przełączania IEC 60947

klasa zdolności łączeniowej wyłącznika	M
zdolność wyłączeniowa granicznego prądu zwarcia (I <sub>cu</sub> )	
• przy 240 V	85 kA
• przy 415 V	55 kA
• przy 440 V	55 kA
• przy 500 V	36 kA
• przy 690 V	2,5 kA
zdolność wyłączeniowa eksploatacyjnego prądu zwarcia (I <sub>cs</sub> )	
• przy 240 V	85 kA
• przy 415 V	55 kA
• przy 440 V	55 kA
• przy 500 V	36 kA
• przy 690 V	2,5 kA
zdolność załączania, prąd zwarciový (I <sub>cm</sub> )	
• przy 240 V	187 kA
• przy 415 V	121 kA
• przy 440 V	121 kA
• przy 500 V	79 kA
• przy 690 V	4,25 kA

### Regulowane parametry

regulowana wartość progowa prądu / wyzwalacza przeciążeniowego zależnego od prądu / wartość początkowa	40 A
regulowana wartość progowa prądu / wyzwalacza przeciążeniowego zależnego od prądu / wartość końcowa	100 A
klasa wyzwalań / wyzwalacza L / przy charakterystyce I <sub>2t</sub> / wartość początkowa	0,5
klasa wyzwalań / wyzwalacza L / przy charakterystyce I <sub>2t</sub> / wartość końcowa	17
regulowana wartość progowa prądu / bezzwłocznego wyzwalacza zwarciovego / wartość początkowa	150 A
regulowana wartość progowa prądu / bezzwłocznego wyzwalacza zwarciovego / wartość końcowa	1 200 A

### Konstrukcja mechaniczna

Wysokość	181 mm
Szerokość	105 mm
głębokość	86 mm

### Połączenia

schemat przyłączeniowy złącza elektrycznego / dla głównego obwodu prądowego	Przyłącze z przodu
wykonanie przyłącza elektrycznego / dla głównego obwodu prądowego	Przyłącze ramowe
rodzaj przekrojów poprzecznych możliwych do podłączenia przewodów / zacisku do przewodów okrągłych / wielożyłowy	1 x (6-120 mm <sup>2</sup> )

### Obwód pomocniczy

element składowy produktu	
<ul style="list-style-type: none"> <li>• wyzwalacz podnapięciowy</li> <li>• wyzwalacz napięciowy</li> <li>• wyzwalacz podnapięciowy ze stykiem wyprzedzającym</li> <li>• sygnalizacja wyzwolenia</li> </ul>	<p>Tak</p> <p>Nigdy</p> <p>Nigdy</p> <p>Nigdy</p>
liczba zestyków przełącznych / dla styków pomocniczych	0

### Akcesoria

rozszerzenie produktu / opcjonalny / napęd silnikowy	Tak
numer artykułu producenta	
<ul style="list-style-type: none"> <li>• dostarczonego wyłącznika podstawowego</li> <li>• zintegrowanych wyzwalaczy pomocniczych</li> </ul>	<p><a href="#">3VA2110-5HL36-0AA0</a></p> <p>3VA9608-0BB11</p>

### Warunki środowiskowe

stopień ochrony IP / od przodu	IP40
temperatura otoczenia	

- podczas pracy / minimalny -25 °C
- podczas pracy / maksymalny 70 °C
- podczas magazynowania / minimalny -40 °C
- podczas magazynowania / maksymalny 80 °C

## Certyfikaty

oznaczenie środków roboczych / zgodnie z IEC 81346-2:2009 Q

### General Product Approval

### EMC



CCC



VDE

**CB**

CB

[Miscellaneous](#)

**EAC**



RCM

### Declaration of Conformity

### Test Certificates

### Shipping Approval



EG-Konf.

[Type Test Certificates/Test Report](#)

[Miscellaneous](#)

[Special Test Certificate](#)



ABS



BUREAU VERITAS

### Shipping Approval

### other



LRS



RMRS

[CCS / China Classification Society](#)

[Manufacturer Declaration](#)

[Miscellaneous](#)

## Więcej informacji

### Information- and Downloadcenter (Catalogs, Brochures,...)

<http://www.siemens.com/lowvoltage/catalogs>

### Industry Mall (Online ordering system)

<https://mall.industry.siemens.com/mall/en/en/Catalog/product?mlfb=3VA2110-5HL36-0BA0>

### Service&Support (Manuals, Certificates, Characteristics, FAQs,...)

<https://support.industry.siemens.com/cs/ww/pl/ps/3VA2110-5HL36-0BA0>

### Image database (product images, 2D dimension drawings, 3D models, device circuit diagrams, ...)

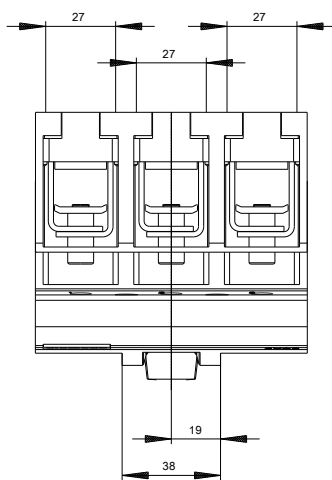
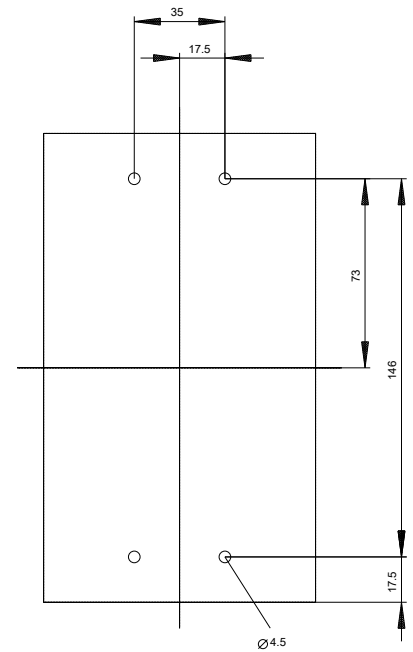
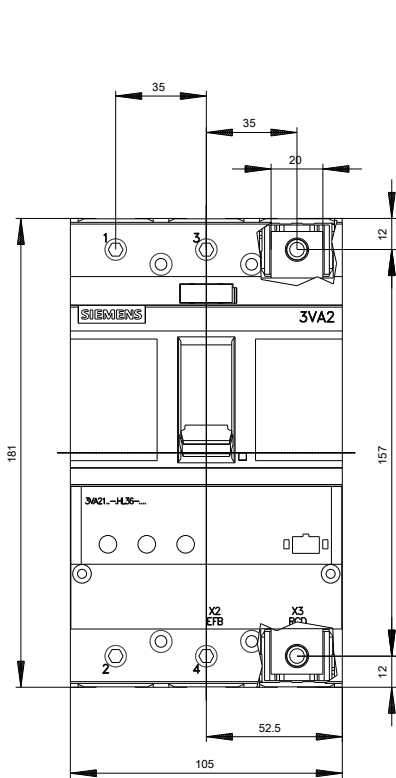
[http://www.automation.siemens.com/bilddb/cax\\_en.aspx?mlfb=3VA2110-5HL36-0BA0](http://www.automation.siemens.com/bilddb/cax_en.aspx?mlfb=3VA2110-5HL36-0BA0)

### CAX-Online-Generator

<http://www.siemens.com/cax>

### Tender specifications

<http://www.siemens.com/specifications>



Ostatnia zmiana:

15.09.2019